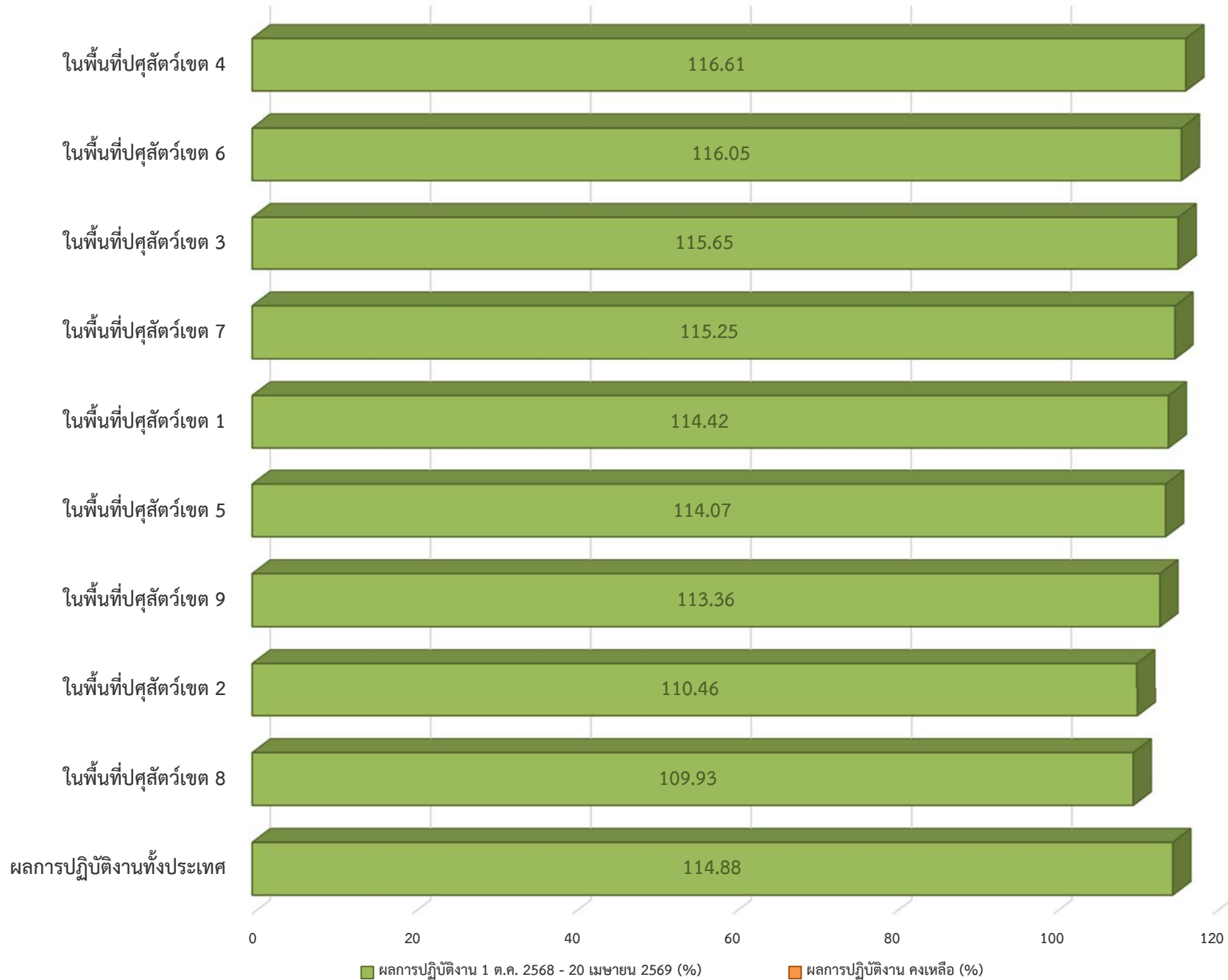
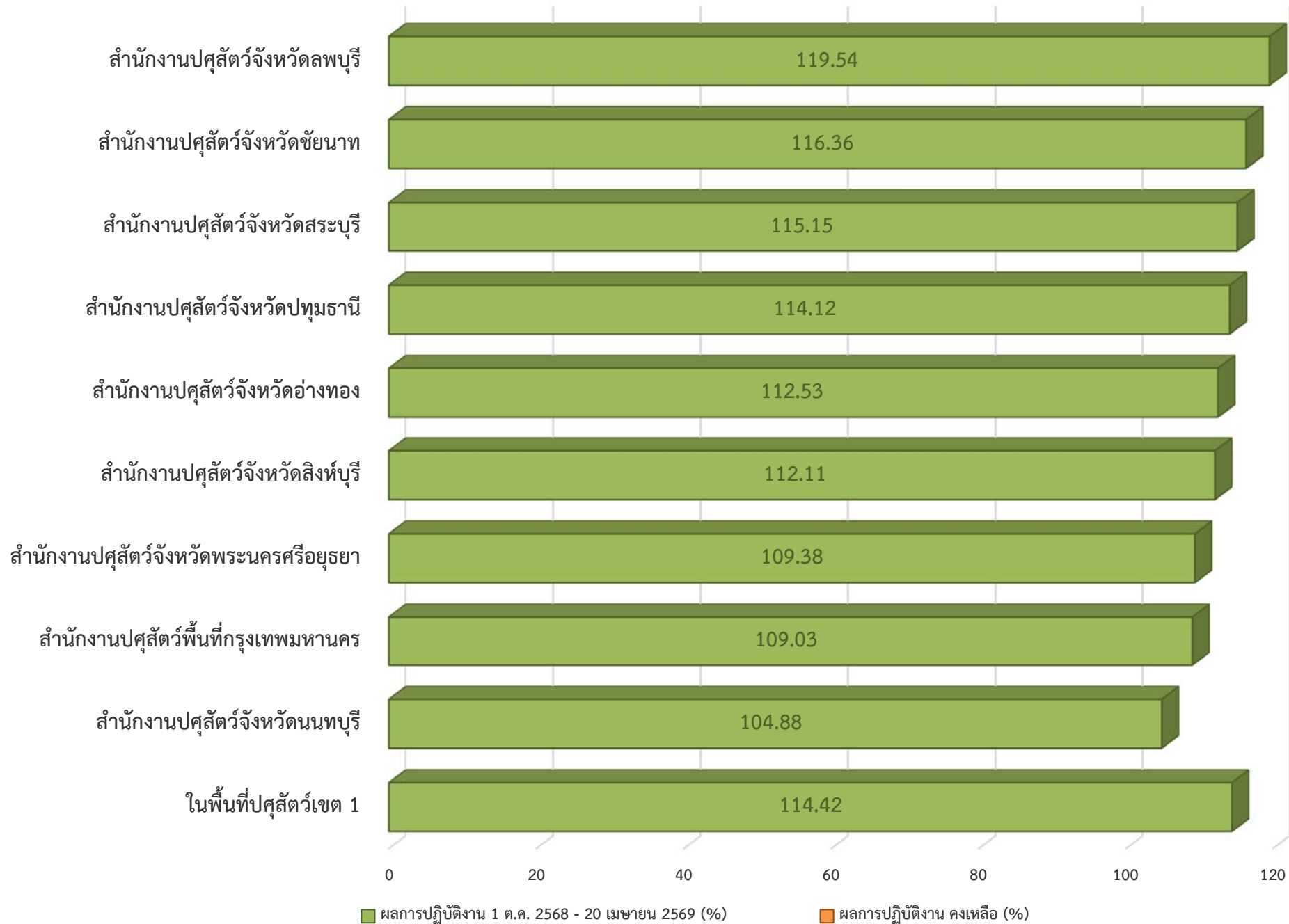


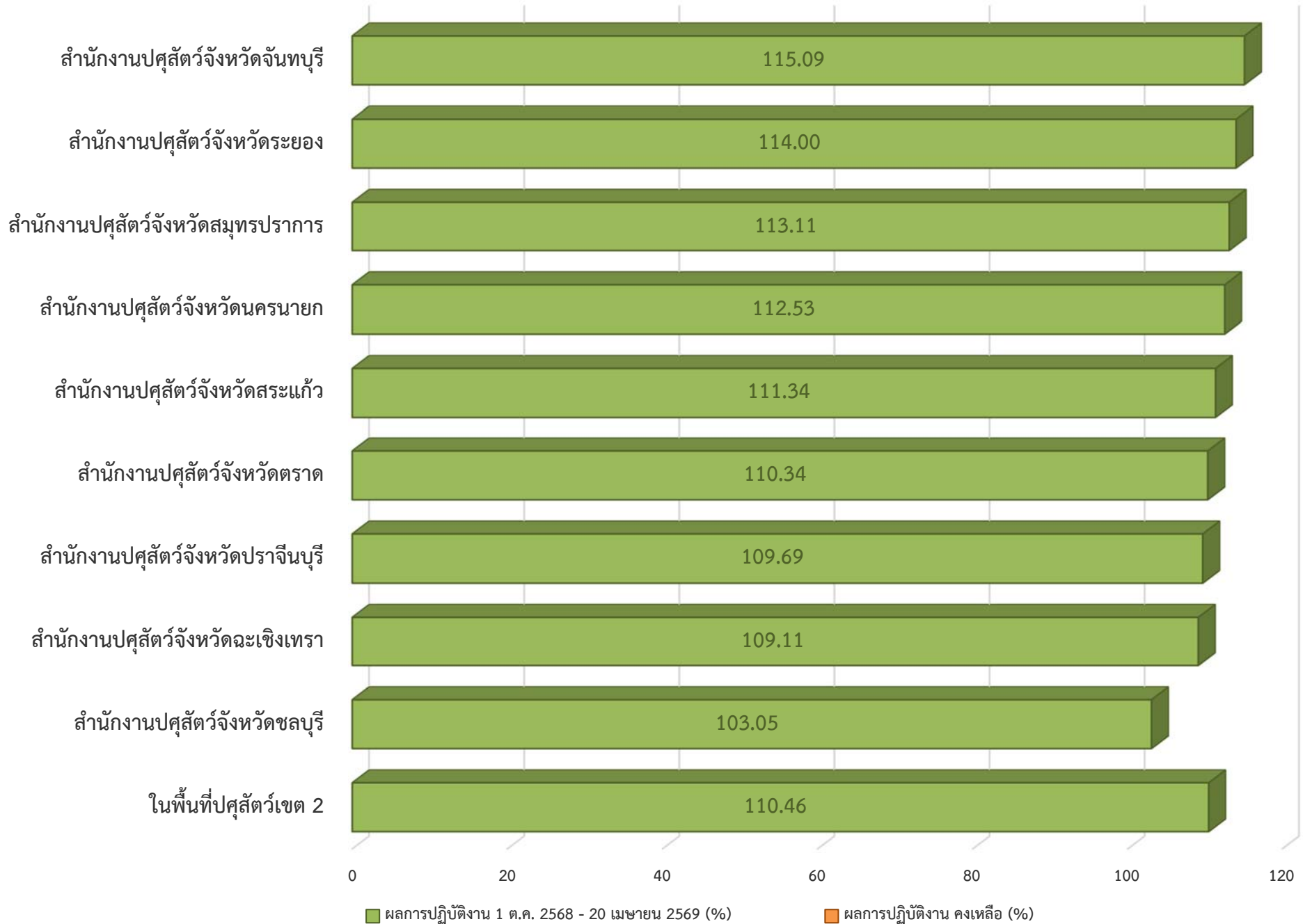
แผนภูมิแสดงการปรับปรุงข้อมูลเกษตรกรผู้เลี้ยงสัตว์ ปี 2569
พื้นที่ปศุสัตว์เขต 1 - 9 (1 ตุลาคม 2568 - 20 เมษายน 2569)



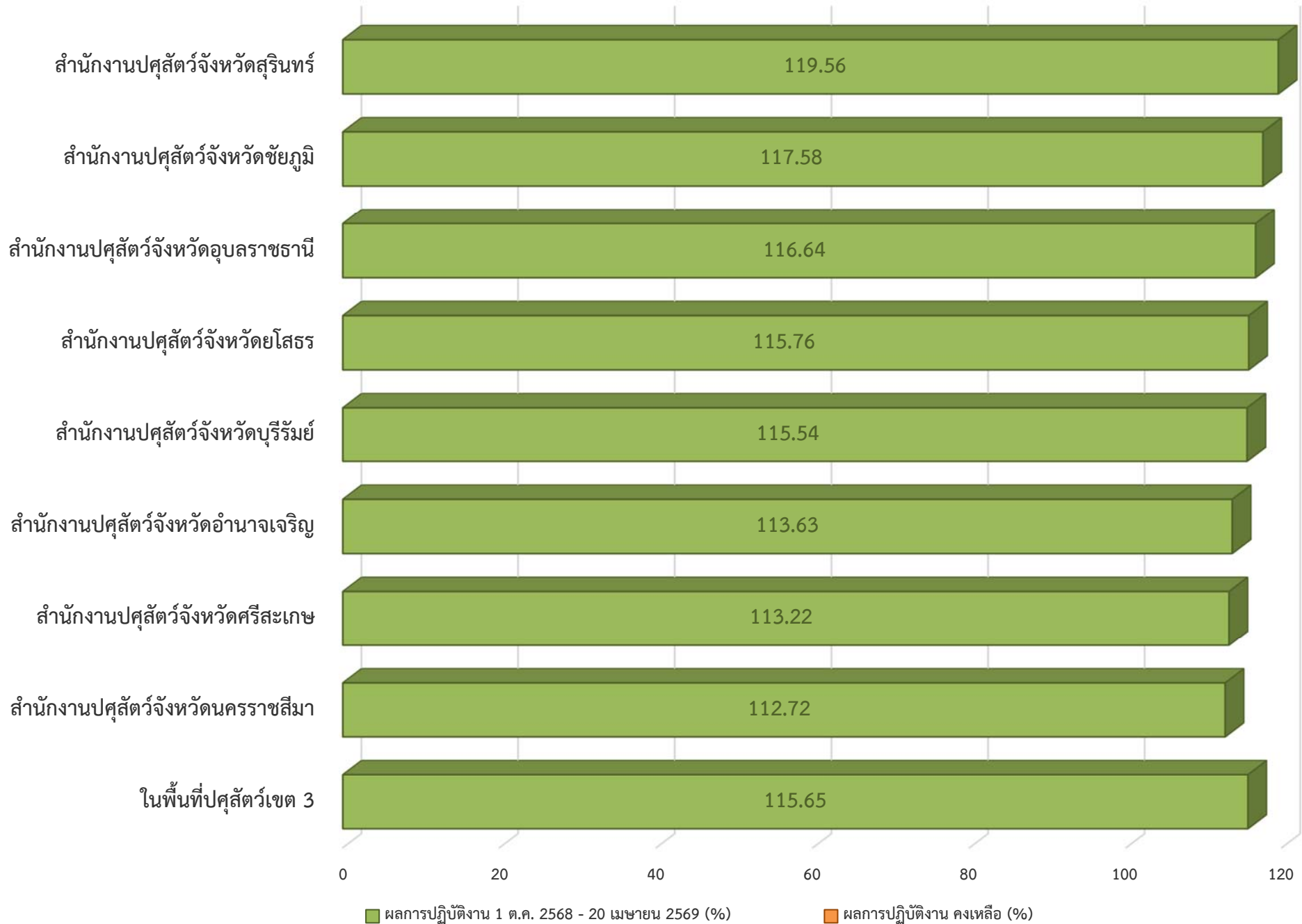
แผนภูมิแสดงการปรับปรุงข้อมูลเกษตรกรผู้เลี้ยงสัตว์ ปี 2569
พื้นที่ปศุสัตว์เขต 1 (1 ตุลาคม 2568 - 20 เมษายน 2569)



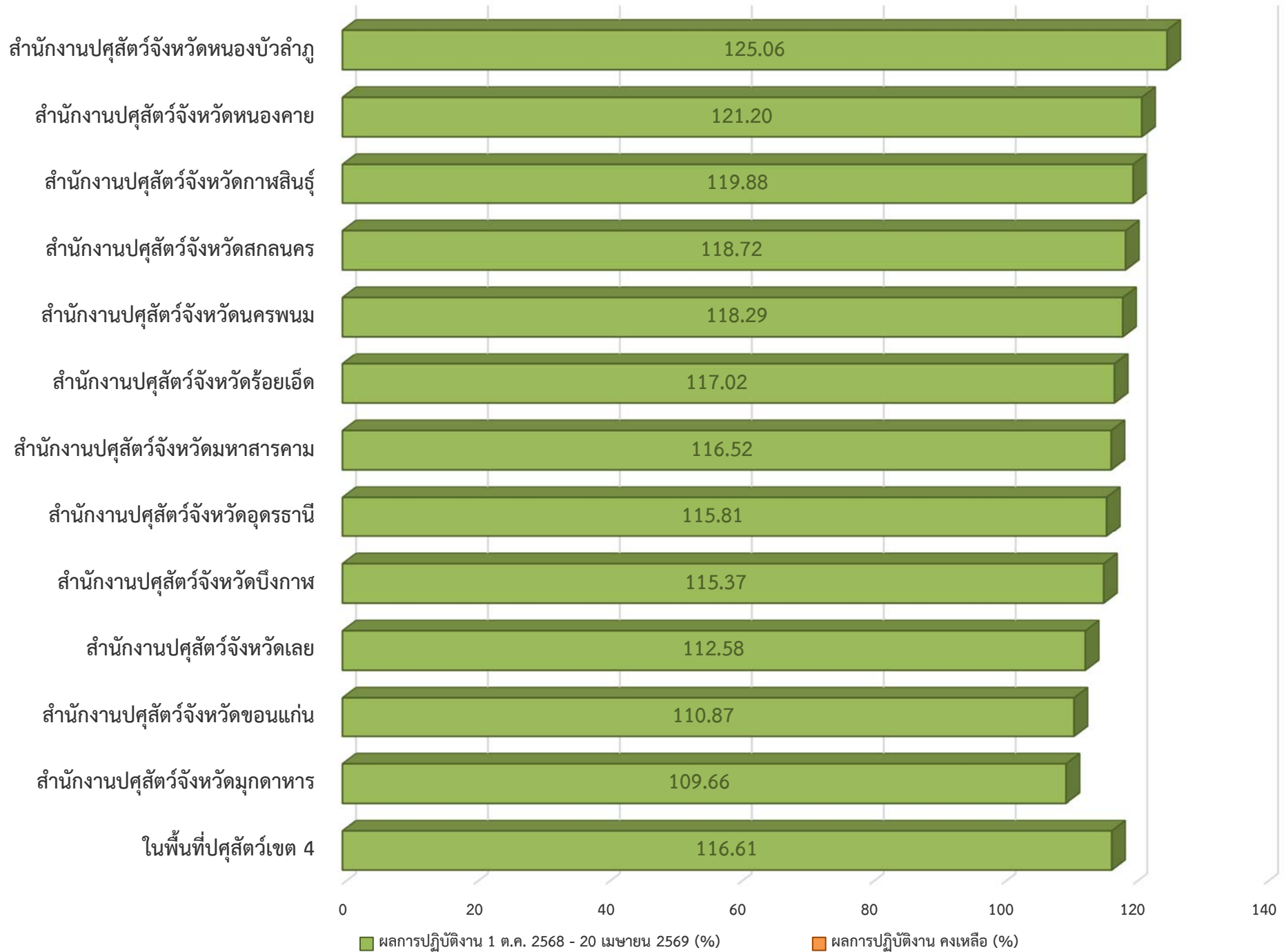
แผนภูมิแสดงการปรับปรุงข้อมูลเกษตรกรผู้เลี้ยงสัตว์ ปี 2569
พื้นที่ปศุสัตว์เขต 2 (1 ตุลาคม 2568 - 20 เมษายน 2569)



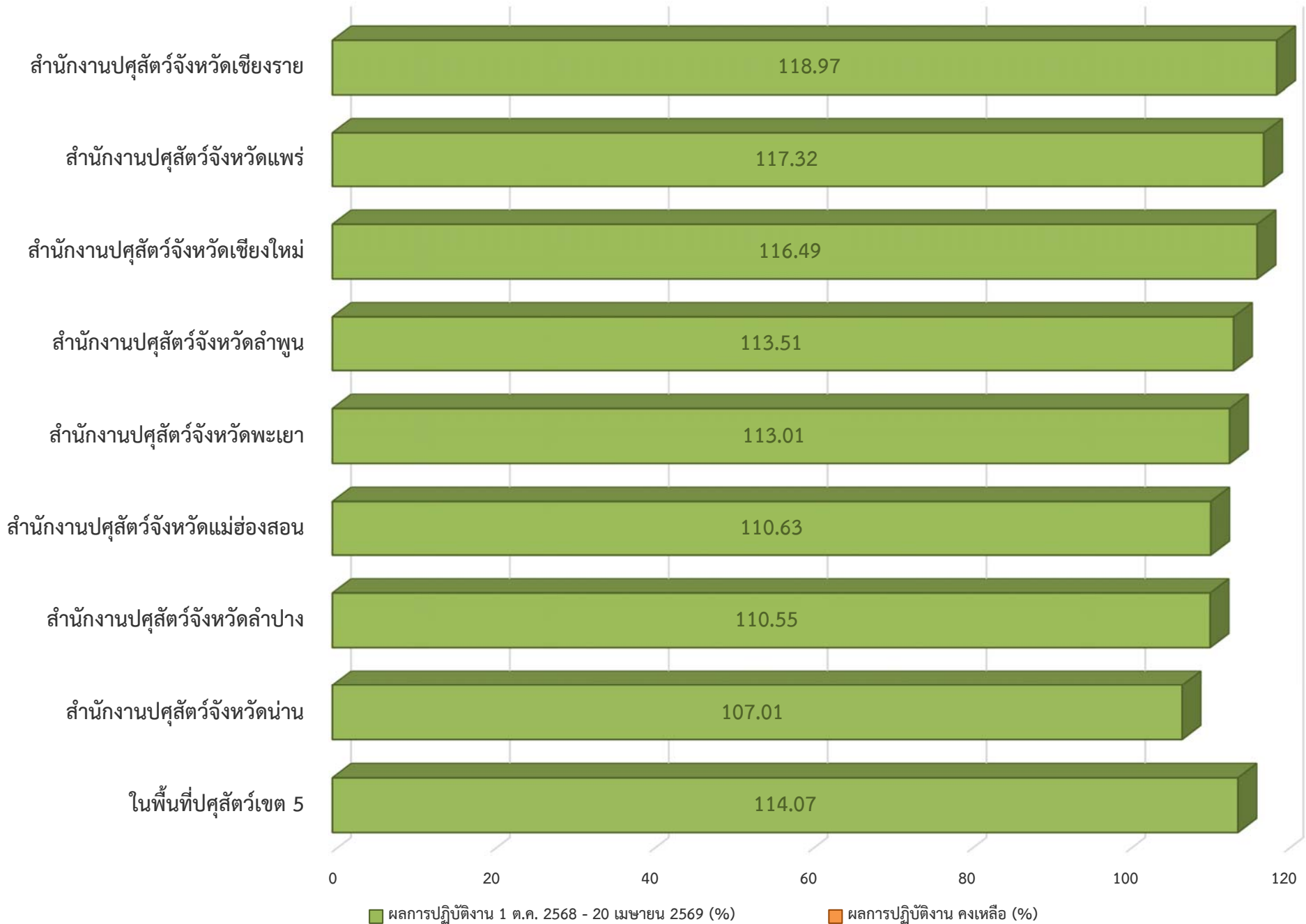
แผนภูมิแสดงการปรับปรุงข้อมูลเกษตรกรผู้เลี้ยงสัตว์ ปี 2569
พื้นที่ปศุสัตว์เขต 3 (1 ตุลาคม 2568 - 20 เมษายน 2569)



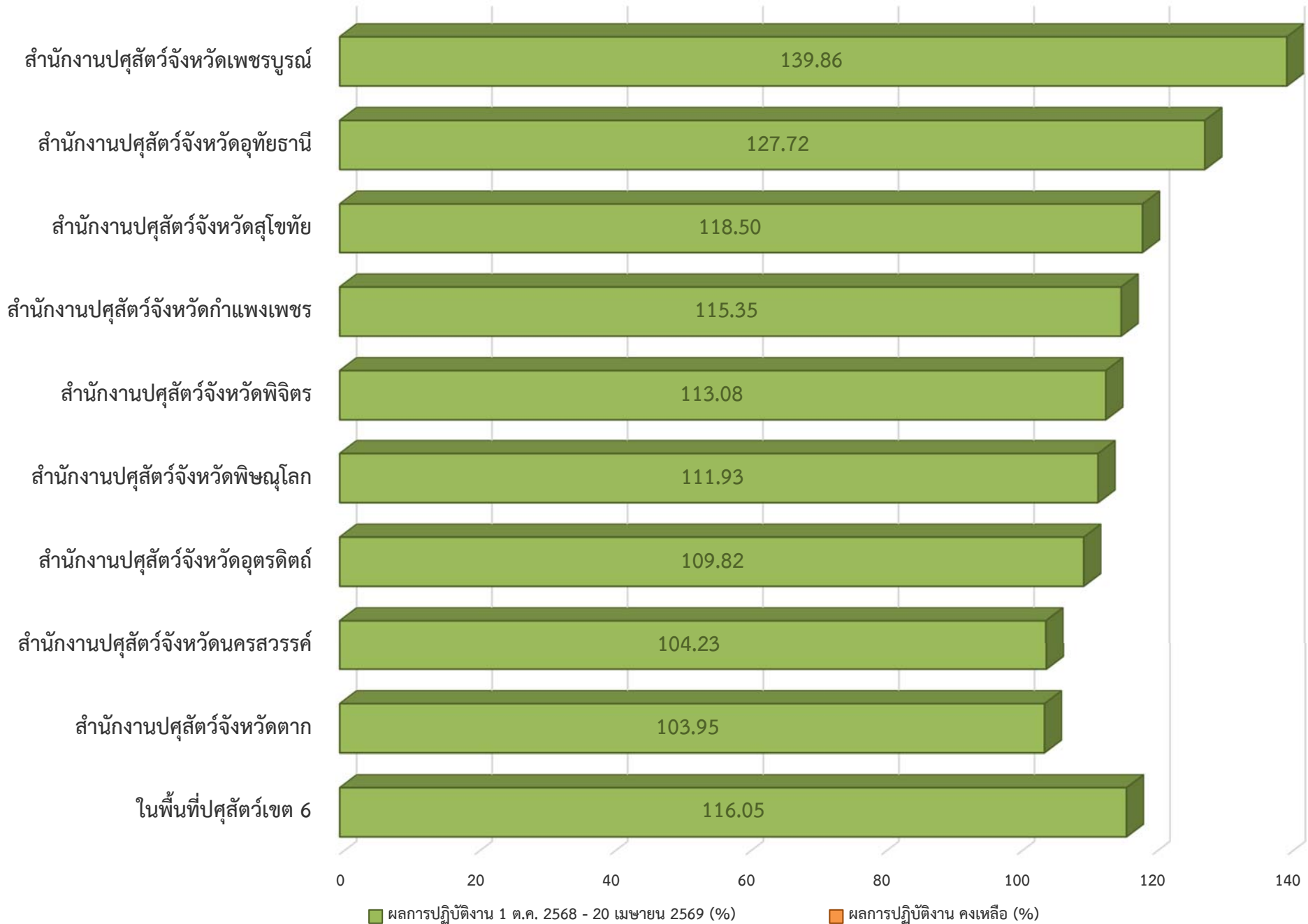
แผนภูมิแสดงการปรับปรุงข้อมูลเกษตรกรผู้เลี้ยงสัตว์ ปี 2569
พื้นที่ปศุสัตว์เขต 4 (1 ตุลาคม 2568 - 20 เมษายน 2569)



แผนภูมิแสดงการปรับปรุงข้อมูลเกษตรกรผู้เลี้ยงสัตว์ ปี 2569
พื้นที่ปศุสัตว์เขต 5 (1 ตุลาคม 2568 - 20 เมษายน 2569)



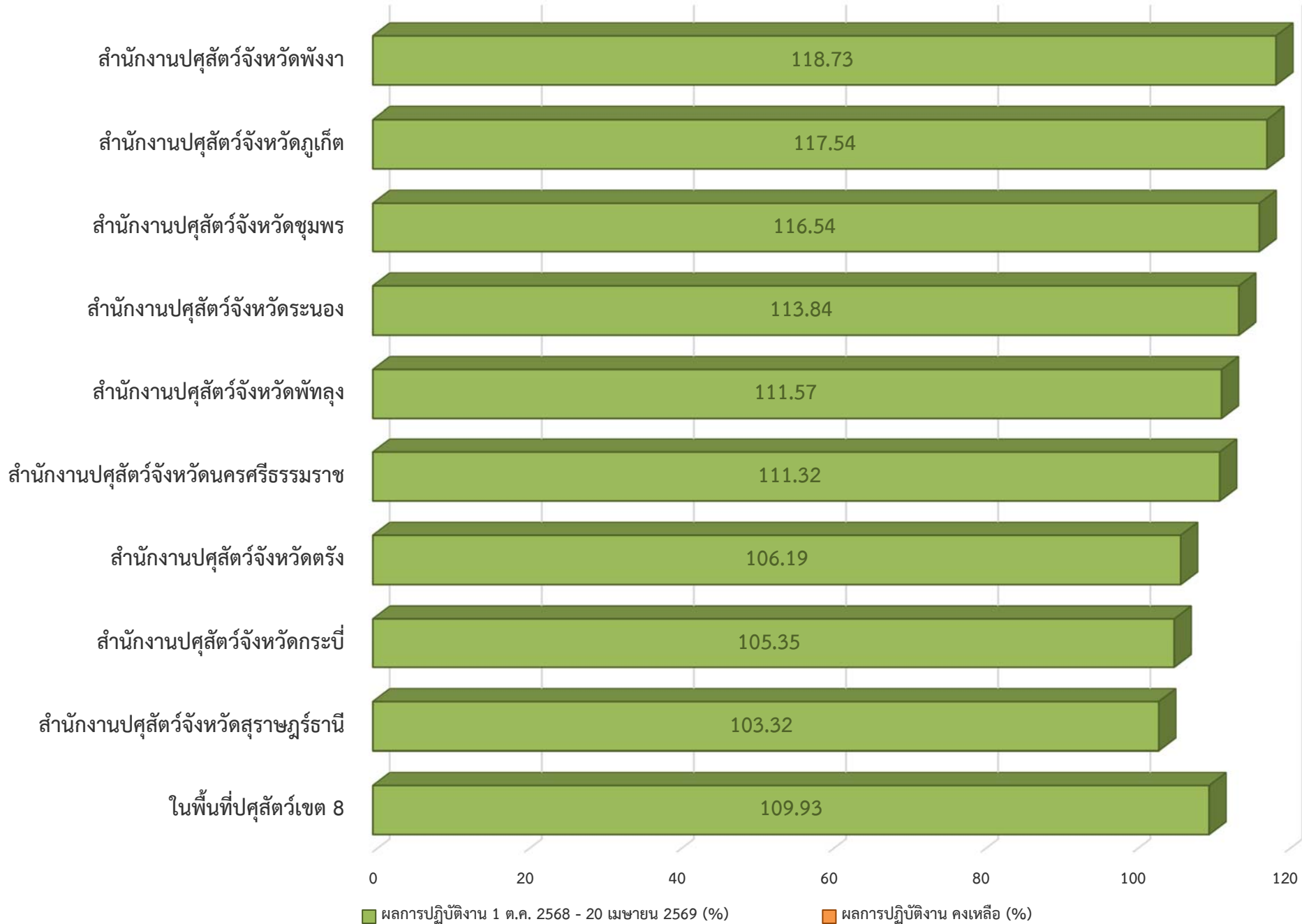
แผนภูมิแสดงการปรับปรุงข้อมูลเกษตรกรผู้เลี้ยงสัตว์ ปี 2569
พื้นที่ปศุสัตว์เขต 6 (1 ตุลาคม 2568 - 20 เมษายน 2569)



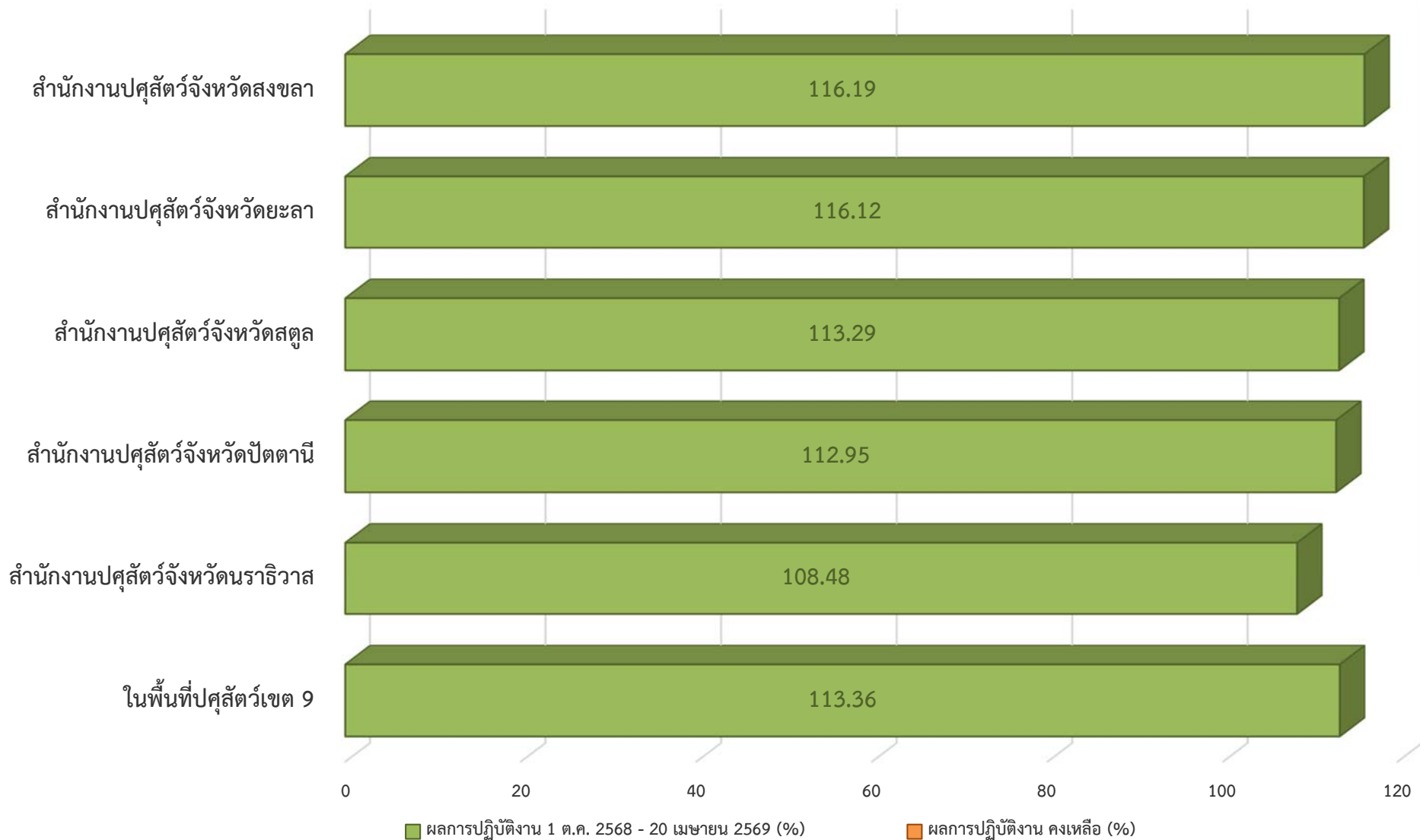
แผนภูมิแสดงการปรับปรุงข้อมูลเกษตรกรผู้เลี้ยงสัตว์ ปี 2569
พื้นที่ปศุสัตว์เขต 7 (1 ตุลาคม 2568 - 20 เมษายน 2569)



แผนภูมิแสดงการปรับปรุงข้อมูลเกษตรกรผู้เลี้ยงสัตว์ ปี 2569
พื้นที่ปศุสัตว์เขต 8 (1 ตุลาคม 2568 - 20 เมษายน 2569)



แผนภูมิแสดงการปรับปรุงข้อมูลเกษตรกรผู้เลี้ยงสัตว์ ปี 2569
พื้นที่ปศุสัตว์เขต 9 (1 ตุลาคม 2568 - 20 เมษายน 2569)



ตารางแสดงการปรับปรุงข้อมูลจำนวนเกษตรกรผู้เลี้ยงสัตว์ ประจำปีงบประมาณ 2569

หน่วยงาน	เป้าหมายการปรับปรุงข้อมูลเกษตรกรผู้เลี้ยงสัตว์	การปรับปรุงข้อมูลจำนวนเกษตรกรผู้เลี้ยงสัตว์															
		ตุลาคม		พฤศจิกายน		ธันวาคม		มกราคม		กุมภาพันธ์		มีนาคม		เมษายน		ตุลาคม - เมษายน	
		จำนวน	ร้อยละ	จำนวน	ร้อยละ	จำนวน	ร้อยละ	จำนวน	ร้อยละ	จำนวน	ร้อยละ	จำนวน	ร้อยละ	จำนวน	ร้อยละ	จำนวน	ร้อยละ
ยอดรวม	2,885,000	70,797	2.45	260,623	9.03	462,914	16.05	827,953	28.70	1,018,963	35.32	558,764	19.37	114,413	3.97	3,314,427	114.88
ในพื้นที่ปศุสัตว์เขต 1	92,500	1,217	1.32	15,211	16.44	26,640	28.80	26,024	28.13	21,393	23.13	13,072	14.13	2,277	2.46	105,834	114.42
ในพื้นที่ปศุสัตว์เขต 2	100,700	2,958	2.94	8,069	8.01	17,199	17.08	28,895	28.69	24,948	24.77	20,012	19.87	9,149	9.09	111,230	110.46
ในพื้นที่ปศุสัตว์เขต 3	836,400	19,574	2.34	77,378	9.25	128,885	15.41	205,687	24.59	275,827	32.98	203,890	24.38	56,055	6.70	967,296	115.65
ในพื้นที่ปศุสัตว์เขต 4	714,100	21,784	3.05	75,902	10.63	167,785	23.50	203,984	28.57	257,262	36.03	98,399	13.78	7,570	1.06	832,686	116.61
ในพื้นที่ปศุสัตว์เขต 5	321,800	2,036	0.63	9,875	3.07	45,467	14.13	125,240	38.92	145,791	45.30	35,222	10.95	3,452	1.07	367,083	114.07
ในพื้นที่ปศุสัตว์เขต 6	262,600	8,213	3.13	27,835	10.60	38,460	14.65	84,593	32.21	99,017	37.71	33,880	12.90	12,762	4.86	304,760	116.05
ในพื้นที่ปศุสัตว์เขต 7	130,000	1,677	1.29	10,715	8.24	16,954	13.04	41,074	31.60	40,021	30.79	35,320	27.17	4,059	3.12	149,820	115.25
ในพื้นที่ปศุสัตว์เขต 8	239,800	7,479	3.12	18,470	7.70	15,122	6.31	68,317	28.49	83,341	34.75	60,355	25.17	10,536	4.39	263,620	109.93
ในพื้นที่ปศุสัตว์เขต 9	187,100	5,859	3.13	17,168	9.18	6,402	3.42	44,139	23.59	71,363	38.14	58,614	31.33	8,553	4.57	212,098	113.36

หมายเหตุ : ประมวลผลข้อมูล ณ วันที่ 20 เมษายน 2569

ที่มา : ระบบทะเบียนเกษตรกรผู้เลี้ยงสัตว์ กรมปศุสัตว์

รวบรวมโดย : ศูนย์เทคโนโลยีสารสนเทศและการสื่อสาร กลุ่มสารสนเทศและข้อมูลสถิติ

ตารางแสดงการปรับปรุงข้อมูลจำนวนเกษตรกรผู้เลี้ยงสัตว์ ประจำปีงบประมาณ 2569

หน่วยงาน	เป้าหมายการปรับปรุงข้อมูลเกษตรกรผู้เลี้ยงสัตว์	การปรับปรุงข้อมูลจำนวนเกษตรกรผู้เลี้ยงสัตว์															
		ตุลาคม		พฤศจิกายน		ธันวาคม		มกราคม		กุมภาพันธ์		มีนาคม		เมษายน		ตุลาคม - เมษายน	
		จำนวน	ร้อยละ	จำนวน	ร้อยละ	จำนวน	ร้อยละ	จำนวน	ร้อยละ	จำนวน	ร้อยละ	จำนวน	ร้อยละ	จำนวน	ร้อยละ	จำนวน	ร้อยละ
ยอดรวม	2,885,000	70,797	2.45	260,623	9.03	462,914	16.05	827,953	28.70	1,018,963	35.32	558,764	19.37	114,413	3.97	3,314,427	114.88
ในพื้นที่ปศุสัตว์เขต 1	92,500	1,217	1.32	15,211	16.44	26,640	28.80	26,024	28.13	21,393	23.13	13,072	14.13	2,277	2.46	105,834	114.42
สำนักงานปศุสัตว์พื้นที่กรุงเทพมหานคร	4,000	3	0.08	3	0.08	47	1.18	1,010	25.25	88	2.20	3,201	80.03	9	0.23	4,361	109.03
สำนักงานปศุสัตว์จังหวัดนนทบุรี	3,200	8	0.25	103	3.22	634	19.81	1,569	49.03	851	26.59	189	5.91	2	0.06	3,356	104.88
สำนักงานปศุสัตว์จังหวัดปทุมธานี	5,100	8	0.16	4	0.08	805	15.78	1,249	24.49	2,282	44.75	944	18.51	528	10.35	5,820	114.12
สำนักงานปศุสัตว์จังหวัดพระนครศรีอยุธยา	12,000	27	0.23	128	1.07	2,508	20.90	4,200	35.00	3,797	31.64	2,262	18.85	203	1.69	13,125	109.38
สำนักงานปศุสัตว์จังหวัดอ่างทอง	13,600	15	0.11	38	0.28	52	0.38	9,658	71.01	4,238	31.16	1,083	7.96	220	1.62	15,304	112.53
สำนักงานปศุสัตว์จังหวัดลพบุรี	20,400	896	4.39	5,031	24.66	10,780	52.84	4,789	23.48	1,280	6.27	1,489	7.30	121	0.59	24,386	119.54
สำนักงานปศุสัตว์จังหวัดสิงห์บุรี	3,600	48	1.33	316	8.78	1,013	28.14	423	11.75	2,172	60.33	61	1.69	3	0.08	4,036	112.11
สำนักงานปศุสัตว์จังหวัดชัยนาท	17,400	60	0.34	8,048	46.25	7,016	40.32	- 255	- 1.47	3,564	20.48	1,805	10.37	8	0.05	20,246	116.36
สำนักงานปศุสัตว์จังหวัดสระบุรี	13,200	152	1.15	1,540	11.67	3,785	28.67	3,381	25.61	3,121	23.64	2,038	15.44	1,183	8.96	15,200	115.15
ในพื้นที่ปศุสัตว์เขต 2	100,700	2,958	2.94	8,069	8.01	17,199	17.08	28,895	28.69	24,948	24.77	20,012	19.87	9,149	9.09	111,230	110.46
สำนักงานปศุสัตว์จังหวัดสมุทรปราการ	1,800	1	0.06	4	0.22	2	0.11	-	-	1,620	90.00	300	16.67	109	6.06	2,036	113.11
สำนักงานปศุสัตว์จังหวัดชลบุรี	11,000	21	0.19	2,422	22.02	488	4.44	3,192	29.02	528	4.80	3,427	31.15	1,258	11.44	11,336	103.05
สำนักงานปศุสัตว์จังหวัดระยอง	8,600	59	0.69	375	4.36	4,330	50.35	3,058	35.56	1,790	20.81	167	1.94	25	0.29	9,804	114.00
สำนักงานปศุสัตว์จังหวัดจันทบุรี	7,600	166	2.18	- 41	- 0.54	1,819	23.93	6,013	79.12	706	9.29	83	1.09	1	0.01	8,747	115.09
สำนักงานปศุสัตว์จังหวัดตราด	3,500	1	0.03	-	-	638	18.23	1,755	50.14	1,466	41.89	2	0.06	-	-	3,862	110.34
สำนักงานปศุสัตว์จังหวัดฉะเชิงเทรา	14,400	25	0.17	76	0.53	1,911	13.27	3,948	27.42	4,576	31.78	4,969	34.51	207	1.44	15,712	109.11
สำนักงานปศุสัตว์จังหวัดปราจีนบุรี	16,400	15	0.09	2,818	17.18	4,970	30.30	2,883	17.58	6,530	39.82	694	4.23	79	0.48	17,989	109.69
สำนักงานปศุสัตว์จังหวัดนครนายก	8,600	838	9.74	940	10.93	2,908	33.81	1,930	22.44	2,269	26.38	272	3.16	521	6.06	9,678	112.53
สำนักงานปศุสัตว์จังหวัดสระแก้ว	28,800	1,832	6.36	1,475	5.12	133	0.46	6,116	21.24	5,463	18.97	10,098	35.06	6,949	24.13	32,066	111.34

ตารางแสดงการปรับปรุงข้อมูลจำนวนเกษตรกรผู้เลี้ยงสัตว์ ประจำปีงบประมาณ 2569

หน่วยงาน	เป้าหมายการปรับปรุงข้อมูลเกษตรกรผู้เลี้ยงสัตว์	การปรับปรุงข้อมูลจำนวนเกษตรกรผู้เลี้ยงสัตว์															
		ตุลาคม		พฤศจิกายน		ธันวาคม		มกราคม		กุมภาพันธ์		มีนาคม		เมษายน		ตุลาคม - เมษายน	
		จำนวน	ร้อยละ	จำนวน	ร้อยละ	จำนวน	ร้อยละ	จำนวน	ร้อยละ	จำนวน	ร้อยละ	จำนวน	ร้อยละ	จำนวน	ร้อยละ	จำนวน	ร้อยละ
ในพื้นที่ปศุสัตว์เขต 3	836,400	19,574	2.34	77,378	9.25	128,885	15.41	205,687	24.59	275,827	32.98	203,890	24.38	56,055	6.70	967,296	115.65
สำนักงานปศุสัตว์จังหวัดนครราชสีมา	156,000	1,299	0.83	11,407	7.31	7,263	4.66	30,228	19.38	71,388	45.76	37,469	24.02	16,790	10.76	175,844	112.72
สำนักงานปศุสัตว์จังหวัดบุรีรัมย์	129,000	154	0.12	33,236	25.76	40,019	31.02	31,287	24.25	25,632	19.87	17,141	13.29	1,572	1.22	149,041	115.54
สำนักงานปศุสัตว์จังหวัดสุรินทร์	139,000	129	0.09	1,495	1.08	7,560	5.44	19,707	14.18	47,746	34.35	61,051	43.92	28,501	20.50	166,189	119.56
สำนักงานปศุสัตว์จังหวัดศรีสะเกษ	120,000	698	0.58	770	0.64	11,098	9.25	28,273	23.56	39,504	32.92	47,373	39.48	8,146	6.79	135,862	113.22
สำนักงานปศุสัตว์จังหวัดอุบลราชธานี	152,000	16,765	11.03	13,963	9.19	17,124	11.27	41,928	27.58	52,528	34.56	34,027	22.39	952	0.63	177,287	116.64
สำนักงานปศุสัตว์จังหวัดยโสธร	41,400	309	0.75	2,244	5.42	10,436	25.21	14,513	35.06	14,098	34.05	6,303	15.22	20	0.05	47,923	115.76
สำนักงานปศุสัตว์จังหวัดชัยภูมิ	67,200	71	0.11	14,219	21.16	30,305	45.10	22,134	32.94	12,142	18.07	84	0.13	60	0.09	79,015	117.58
สำนักงานปศุสัตว์จังหวัดอำนาจเจริญ	31,800	149	0.47	44	0.14	5,080	15.97	17,617	55.40	12,789	40.22	442	1.39	14	0.04	36,135	113.63
ในพื้นที่ปศุสัตว์เขต 4	714,100	21,784	3.05	75,902	10.63	167,785	23.50	203,984	28.57	257,262	36.03	98,399	13.78	7,570	1.06	832,686	116.61
สำนักงานปศุสัตว์จังหวัดบึงกาฬ	21,200	412	1.94	4,568	21.55	833	3.93	8,152	38.45	7,312	34.49	2,759	13.01	423	2.00	24,459	115.37
สำนักงานปศุสัตว์จังหวัดหนองบัวลำภู	24,400	2,368	9.70	38	0.16	16,646	68.22	9,138	37.45	2,082	8.53	209	0.86	33	0.14	30,514	125.06
สำนักงานปศุสัตว์จังหวัดขอนแก่น	84,300	4,096	4.86	6,338	7.52	9,787	11.61	19,378	22.99	30,977	36.75	19,282	22.87	3,603	4.27	93,461	110.87
สำนักงานปศุสัตว์จังหวัดอุดรธานี	88,000	242	0.28	809	0.92	42,011	47.74	39,076	44.40	18,616	21.15	1,006	1.14	157	0.18	101,917	115.81
สำนักงานปศุสัตว์จังหวัดเลย	34,400	529	1.54	4,055	11.79	7,697	22.38	8,889	25.84	13,253	38.53	4,120	11.98	185	0.54	38,728	112.58
สำนักงานปศุสัตว์จังหวัดหนองคาย	26,200	52	0.20	7,122	27.18	8,160	31.15	5,257	20.06	9,596	36.63	952	3.63	615	2.35	31,754	121.20
สำนักงานปศุสัตว์จังหวัดมหาสารคาม	83,500	144	0.17	17,050	20.42	22,053	26.41	25,622	30.69	23,685	28.37	7,650	9.16	1,087	1.30	97,291	116.52
สำนักงานปศุสัตว์จังหวัดร้อยเอ็ด	112,000	399	0.36	12,262	10.95	31,307	27.95	25,200	22.50	51,980	46.41	9,845	8.79	71	0.06	131,064	117.02
สำนักงานปศุสัตว์จังหวัดกาฬสินธุ์	71,500	4,081	5.71	2,388	3.34	2,720	3.80	10,506	14.69	37,806	52.88	26,977	37.73	1,237	1.73	85,715	119.88
สำนักงานปศุสัตว์จังหวัดสกลนคร	85,400	439	0.51	1,748	2.05	2,280	2.67	22,928	26.85	51,190	59.94	22,723	26.61	77	0.09	101,385	118.72
สำนักงานปศุสัตว์จังหวัดนครพนม	59,800	9,012	15.07	19,337	32.34	23,458	39.23	16,152	27.01	2,444	4.09	302	0.51	32	0.05	70,737	118.29
สำนักงานปศุสัตว์จังหวัดมุกดาหาร	23,400	10	0.04	187	0.80	833	3.56	13,686	58.49	8,321	35.56	2,574	11.00	50	0.21	25,661	109.66

ตารางแสดงการปรับปรุงข้อมูลจำนวนเกษตรกรผู้เลี้ยงสัตว์ ประจำปีงบประมาณ 2569

หน่วยงาน	เป้าหมายการปรับปรุงข้อมูลเกษตรกรผู้เลี้ยงสัตว์	การปรับปรุงข้อมูลจำนวนเกษตรกรผู้เลี้ยงสัตว์															
		ตุลาคม		พฤศจิกายน		ธันวาคม		มกราคม		กุมภาพันธ์		มีนาคม		เมษายน		ตุลาคม - เมษายน	
		จำนวน	ร้อยละ	จำนวน	ร้อยละ	จำนวน	ร้อยละ	จำนวน	ร้อยละ	จำนวน	ร้อยละ	จำนวน	ร้อยละ	จำนวน	ร้อยละ	จำนวน	ร้อยละ
ในพื้นที่ปศุสัตว์เขต 5	321,800	2,036	0.63	9,875	3.07	45,467	14.13	125,240	38.92	145,791	45.30	35,222	10.95	3,452	1.07	367,083	114.07
สำนักงานปศุสัตว์จังหวัดเชียงใหม่	63,200	244	0.39	538	0.85	8,935	14.14	31,268	49.47	30,555	48.35	1,615	2.56	468	0.74	73,623	116.49
สำนักงานปศุสัตว์จังหวัดลำพูน	30,800	65	0.21	2,701	8.77	3,746	12.16	14,635	47.52	12,174	39.53	1,612	5.23	29	0.09	34,962	113.51
สำนักงานปศุสัตว์จังหวัดลำปาง	42,200	366	0.87	978	2.32	9,808	23.24	17,153	40.65	15,753	37.33	2,678	6.35	- 85	- 0.20	46,651	110.55
สำนักงานปศุสัตว์จังหวัดแพร่	24,800	102	0.41	357	1.44	3,262	13.15	10,863	43.80	12,034	48.52	2,455	9.90	23	0.09	29,096	117.32
สำนักงานปศุสัตว์จังหวัดน่าน	39,600	135	0.34	498	1.26	2,480	6.26	6,506	16.43	17,149	43.31	14,877	37.57	729	1.84	42,374	107.01
สำนักงานปศุสัตว์จังหวัดพะเยา	36,600	39	0.11	57	0.16	1,898	5.19	17,175	46.93	19,716	53.87	1,573	4.30	903	2.47	41,361	113.01
สำนักงานปศุสัตว์จังหวัดเชียงราย	65,000	921	1.42	4,508	6.94	13,536	20.82	26,187	40.29	29,359	45.17	2,284	3.51	538	0.83	77,333	118.97
สำนักงานปศุสัตว์จังหวัดแม่ฮ่องสอน	19,600	164	0.84	238	1.21	1,802	9.19	1,453	7.41	9,051	46.18	8,128	41.47	847	4.32	21,683	110.63
ในพื้นที่ปศุสัตว์เขต 6	262,600	8,213	3.13	27,835	10.60	38,460	14.65	84,593	32.21	99,017	37.71	33,880	12.90	12,762	4.86	304,760	116.05
สำนักงานปศุสัตว์จังหวัดอุดรธานี	22,800	43	0.19	211	0.93	866	3.80	5,161	22.64	11,443	50.19	7,130	31.27	186	0.82	25,040	109.82
สำนักงานปศุสัตว์จังหวัดนครสวรรค์	35,400	1,593	4.50	1,735	4.90	5,974	16.88	16,988	47.99	5,087	14.37	5,345	15.10	175	0.49	36,897	104.23
สำนักงานปศุสัตว์จังหวัดอุทัยธานี	19,000	542	2.85	176	0.93	6,285	33.08	5,186	27.29	9,154	48.18	2,920	15.37	3	0.02	24,266	127.72
สำนักงานปศุสัตว์จังหวัดกำแพงเพชร	33,800	432	1.28	244	0.72	2,686	7.95	4,601	13.61	21,438	63.43	2,908	8.60	6,679	19.76	38,988	115.35
สำนักงานปศุสัตว์จังหวัดตาก	30,300	521	1.72	1,142	3.77	1,989	6.56	7,264	23.97	12,983	42.85	7,089	23.40	510	1.68	31,498	103.95
สำนักงานปศุสัตว์จังหวัดสุโขทัย	29,600	1,296	4.38	2,704	9.14	4,890	16.52	14,002	47.30	11,757	39.72	412	1.39	16	0.05	35,077	118.50
สำนักงานปศุสัตว์จังหวัดพิษณุโลก	32,000	178	0.56	2,906	9.08	4,980	15.56	11,316	35.36	10,671	33.35	4,848	15.15	919	2.87	35,818	111.93
สำนักงานปศุสัตว์จังหวัดพิจิตร	23,600	107	0.45	359	1.52	5,055	21.42	9,999	42.37	9,158	38.81	1,992	8.44	17	0.07	26,687	113.08
สำนักงานปศุสัตว์จังหวัดเพชรบูรณ์	36,100	3,501	9.70	18,358	50.85	5,735	15.89	10,076	27.91	7,326	20.29	1,236	3.42	4,257	11.79	50,489	139.86

ตารางแสดงการปรับปรุงข้อมูลจำนวนเกษตรกรผู้เลี้ยงสัตว์ ประจำปีงบประมาณ 2569

หน่วยงาน	เป้าหมายการปรับปรุงข้อมูลเกษตรกรผู้เลี้ยงสัตว์	การปรับปรุงข้อมูลจำนวนเกษตรกรผู้เลี้ยงสัตว์															
		ตุลาคม		พฤศจิกายน		ธันวาคม		มกราคม		กุมภาพันธ์		มีนาคม		เมษายน		ตุลาคม - เมษายน	
		จำนวน	ร้อยละ	จำนวน	ร้อยละ	จำนวน	ร้อยละ	จำนวน	ร้อยละ	จำนวน	ร้อยละ	จำนวน	ร้อยละ	จำนวน	ร้อยละ	จำนวน	ร้อยละ
ในพื้นที่ปศุสัตว์เขต 7	130,000	1,677	1.29	10,715	8.24	16,954	13.04	41,074	31.60	40,021	30.79	35,320	27.17	4,059	3.12	149,820	115.25
สำนักงานปศุสัตว์จังหวัดราชบุรี	20,000	25	0.13	586	2.93	1,008	5.04	2,986	14.93	4,860	24.30	12,206	61.03	345	1.73	22,016	110.08
สำนักงานปศุสัตว์จังหวัดกาญจนบุรี	29,200	1,074	3.68	4,140	14.18	4,638	15.88	8,734	29.91	10,904	37.34	4,831	16.54	477	1.63	34,798	119.17
สำนักงานปศุสัตว์จังหวัดสุพรรณบุรี	28,800	208	0.72	3,218	11.17	1,437	4.99	11,174	38.80	8,761	30.42	6,169	21.42	1,410	4.90	32,377	112.42
สำนักงานปศุสัตว์จังหวัดนครปฐม	10,000	22	0.22	102	1.02	926	9.26	5,414	54.14	2,899	28.99	984	9.84	884	8.84	11,231	112.31
สำนักงานปศุสัตว์จังหวัดสมุทรสาคร	2,000	6	0.30	9	0.45	2,133	106.65	469	23.45	4	0.20	2	0.10	2	0.10	2,625	131.25
สำนักงานปศุสัตว์จังหวัดสมุทรสงคราม	1,800	5	0.28	1	0.06	-	-	1,724	95.78	377	20.94	3	0.17	2	0.11	2,112	117.33
สำนักงานปศุสัตว์จังหวัดเพชรบุรี	16,400	41	0.25	265	1.62	69	0.42	1,828	11.15	6,510	39.70	8,250	50.30	750	4.57	17,713	108.01
สำนักงานปศุสัตว์จังหวัดประจวบคีรีขันธ์	21,800	296	1.36	2,394	10.98	6,743	30.93	8,745	40.11	5,706	26.17	2,875	13.19	189	0.87	26,948	123.61
ในพื้นที่ปศุสัตว์เขต 8	239,800	7,479	3.12	18,470	7.70	15,122	6.31	68,317	28.49	83,341	34.75	60,355	25.17	10,536	4.39	263,620	109.93
สำนักงานปศุสัตว์จังหวัดนครศรีธรรมราช	74,000	2,789	3.77	8,297	11.21	5,999	8.11	37,184	50.25	20,101	27.16	7,009	9.47	1,001	1.35	82,380	111.32
สำนักงานปศุสัตว์จังหวัดกระบี่	15,000	6	0.04	433	2.89	2,075	13.83	4,927	32.85	2,223	14.82	2,100	14.00	4,038	26.92	15,802	105.35
สำนักงานปศุสัตว์จังหวัดพังงา	8,200	121	1.48	32	0.39	239	2.91	230	2.80	5,921	72.21	2,641	32.21	552	6.73	9,736	118.73
สำนักงานปศุสัตว์จังหวัดภูเก็ต	2,400	-	-	3	0.13	553	23.04	183	7.63	1,299	54.13	783	32.63	-	-	2,821	117.54
สำนักงานปศุสัตว์จังหวัดสุราษฎร์ธานี	41,000	57	0.14	261	0.64	602	1.47	10,023	24.45	18,615	45.40	11,886	28.99	916	2.23	42,360	103.32
สำนักงานปศุสัตว์จังหวัดระนอง	5,800	2	0.03	4	0.07	4	0.07	2,961	51.05	2,305	39.74	1,324	22.83	3	0.05	6,603	113.84
สำนักงานปศุสัตว์จังหวัดชุมพร	20,400	1,804	8.84	5,892	28.88	2,144	10.51	4,018	19.70	4,286	21.01	5,601	27.46	29	0.14	23,774	116.54
สำนักงานปศุสัตว์จังหวัดตรัง	24,200	2,553	10.55	1,208	4.99	387	1.60	1,522	6.29	6,762	27.94	10,406	43.00	2,861	11.82	25,699	106.19
สำนักงานปศุสัตว์จังหวัดพัทลุง	48,800	147	0.30	2,340	4.80	3,119	6.39	7,269	14.90	21,829	44.73	18,605	38.13	1,136	2.33	54,445	111.57

ตารางแสดงการปรับปรุงข้อมูลจำนวนเกษตรกรผู้เลี้ยงสัตว์ ประจำปีงบประมาณ 2569

หน่วยงาน	เป้าหมายการปรับปรุงข้อมูลเกษตรกรผู้เลี้ยงสัตว์	การปรับปรุงข้อมูลจำนวนเกษตรกรผู้เลี้ยงสัตว์															
		ตุลาคม		พฤศจิกายน		ธันวาคม		มกราคม		กุมภาพันธ์		มีนาคม		เมษายน		ตุลาคม - เมษายน	
		จำนวน	ร้อยละ	จำนวน	ร้อยละ	จำนวน	ร้อยละ	จำนวน	ร้อยละ	จำนวน	ร้อยละ	จำนวน	ร้อยละ	จำนวน	ร้อยละ	จำนวน	ร้อยละ
ในพื้นที่ปศุสัตว์เขต 9	187,100	5,859	3.13	17,168	9.18	6,402	3.42	44,139	23.59	71,363	38.14	58,614	31.33	8,553	4.57	212,098	113.36
สำนักงานปศุสัตว์จังหวัดสงขลา	50,800	1,142	2.25	2,360	4.65	635	1.25	9,592	18.88	16,010	31.52	25,531	50.26	3,757	7.40	59,027	116.19
สำนักงานปศุสัตว์จังหวัดสตูล	19,000	229	1.21	4,395	23.13	73	0.38	2,601	13.69	3,258	17.15	9,279	48.84	1,690	8.89	21,525	113.29
สำนักงานปศุสัตว์จังหวัดปัตตานี	32,400	3,053	9.42	4,067	12.55	328	1.01	9,482	29.27	11,334	34.98	7,799	24.07	532	1.64	36,595	112.95
สำนักงานปศุสัตว์จังหวัดยะลา	37,300	767	2.06	3,555	9.53	4,227	11.33	13,434	36.02	14,095	37.79	7,174	19.23	62	0.17	43,314	116.12
สำนักงานปศุสัตว์จังหวัดนราธิวาส	47,600	668	1.40	2,791	5.86	1,139	2.39	9,030	18.97	26,666	56.02	8,831	18.55	2,512	5.28	51,637	108.48

หมายเหตุ : ประมวลผลข้อมูล ณ วันที่ 20 เมษายน 2569

ที่มา : ระบบทะเบียนเกษตรกรผู้เลี้ยงสัตว์ กรมปศุสัตว์

รวบรวมโดย : ศูนย์เทคโนโลยีสารสนเทศและการสื่อสาร กลุ่มสารสนเทศและข้อมูลสถิติ