



รายงานการเผยแพร่ข้อมูลข่าวสารและสถิติการเข้าใช้งาน
ระบบเผยแพร่ประชาสัมพันธ์และองค์ความรู้ด้านการปศุสัตว์ (DLD Plus)
ประจำเดือน กรกฎาคม ปีงบประมาณ พ.ศ. 2561

โดยกลุ่มพัฒนาระบบเทคโนโลยีสารสนเทศ ศูนย์เทคโนโลยีสารสนเทศและการสื่อสาร

1. การเผยแพร่ข้อมูลข่าวสารผ่านระบบเผยแพร่ประชาสัมพันธ์และองค์ความรู้ด้านการปศุสัตว์ (DLD Plus)

การเผยแพร่ข้อมูลข่าวสารผ่านระบบเผยแพร่ประชาสัมพันธ์และองค์ความรู้ด้านการปศุสัตว์ (DLD Plus) ของหน่วยงานในสังกัดกรมปศุสัตว์ เดือน กรกฎาคม ปีงบประมาณ พ.ศ.2561 โดยมีทั้งหมด 3 หมวดหมู่ คือ ข่าวภายในองค์กร ข่าวจัดซื้อจัดจ้าง และข่าวรับสมัครงาน โดยมีรายละเอียดดังนี้

ตารางแสดงจำนวนการเผยแพร่ข้อมูลข่าวสารผ่านระบบเผยแพร่ประชาสัมพันธ์และองค์ความรู้ด้านการปศุสัตว์ (DLD Plus) จำแนกตามหมวดหมู่ ประจำเดือน กรกฎาคม ในปีงบประมาณ พ.ศ.2561

ลำดับ ที่	หน่วยงาน	หมวดหมู่			รวม ทั้งหมด	จำนวน สะสม
		ข่าวภายในองค์กร	ข่าวจัดซื้อจัดจ้าง	ข่าวสมัครงาน		
รวมทั้งประเทศ		241	-	-	182	1,924
พื้นที่ปศุสัตว์เขต 1		48	-	-	48	219
1	สำนักงานปศุสัตว์เขต 1	5	-	-	5	59
2	สำนักงานปศุสัตว์กรุงเทพมหานคร	-	-	-	-	2
3	สำนักงานปศุสัตว์จังหวัดอ่างทอง	43	-	-	43	125
4	สำนักงานปศุสัตว์จังหวัดพระนครศรีอยุธยา	-	-	-	-	11
5	สำนักงานปศุสัตว์จังหวัดชัยนาท	-	-	-	-	-
6	สำนักงานปศุสัตว์จังหวัดลพบุรี	-	-	-	-	-
7	สำนักงานปศุสัตว์จังหวัดนนทบุรี	-	-	-	-	22
8	สำนักงานปศุสัตว์จังหวัดปทุมธานี	-	-	-	-	-
9	สำนักงานปศุสัตว์จังหวัดสระบุรี	-	-	-	-	-
10	สำนักงานปศุสัตว์จังหวัดสิงห์บุรี	-	-	-	-	-
พื้นที่ปศุสัตว์เขต 2		17	-	-	17	175
11	สำนักงานปศุสัตว์เขต 2	-	-	-	-	-
12	สำนักงานปศุสัตว์จังหวัดชลบุรี	17	-	-	17	154
13	สำนักงานปศุสัตว์จังหวัดฉะเชิงเทรา	-	-	-	-	-
14	สำนักงานปศุสัตว์จังหวัดจันทบุรี	-	-	-	-	12
15	สำนักงานปศุสัตว์จังหวัดนครนายก	-	-	-	-	-
16	สำนักงานปศุสัตว์จังหวัดปราจีนบุรี	-	-	-	-	-
17	สำนักงานปศุสัตว์จังหวัดระยอง	-	-	-	-	8
18	สำนักงานปศุสัตว์จังหวัดสมุทรปราการ	-	-	-	-	1
19	สำนักงานปศุสัตว์จังหวัดสระแก้ว	-	-	-	-	-
20	สำนักงานปศุสัตว์จังหวัดตราด	-	-	-	-	-
พื้นที่ปศุสัตว์เขต 3		1	-	-	1	217
21	สำนักงานปศุสัตว์เขต 3	-	-	-	-	-
22	สำนักงานปศุสัตว์จังหวัดอำนาจเจริญ	-	-	-	-	1
23	สำนักงานปศุสัตว์จังหวัดบุรีรัมย์	1	-	-	1	3
24	สำนักงานปศุสัตว์จังหวัดชัยภูมิ	-	-	-	-	-
25	สำนักงานปศุสัตว์จังหวัดนครราชสีมา	-	-	-	-	-
26	สำนักงานปศุสัตว์จังหวัดศรีสะเกษ	-	-	-	-	-
27	สำนักงานปศุสัตว์จังหวัดสุรินทร์	-	-	-	-	51
28	สำนักงานปศุสัตว์จังหวัดอุบลราชธานี	-	-	-	-	50
29	สำนักงานปศุสัตว์จังหวัดยโสธร	-	-	-	-	111
พื้นที่ปศุสัตว์เขต 4		-	-	-	-	75

ลำดับ ที่	หน่วยงาน	หมวดหมู่			รวม ทั้งหมด	จำนวน สะสม
		ข่าวภายในองค์กร	ข่าวจัดซื้อจัดจ้าง	ข่าวสมัครงาน		
30	สำนักงานปลัดกระทรวง 4	-	-	-	-	-
31	สำนักงานปลัดกระทรวงมหาดไทย	-	-	-	-	1
32	สำนักงานปลัดกระทรวงมหาดไทย	-	-	-	-	-
33	สำนักงานปลัดกระทรวงมหาดไทย	-	-	-	-	5
34	สำนักงานปลัดกระทรวงมหาดไทย	-	-	-	-	-
35	สำนักงานปลัดกระทรวงมหาดไทย	-	-	-	-	-
36	สำนักงานปลัดกระทรวงมหาดไทย	-	-	-	-	-
37	สำนักงานปลัดกระทรวงมหาดไทย	-	-	-	-	-
38	สำนักงานปลัดกระทรวงมหาดไทย	-	-	-	-	-
39	สำนักงานปลัดกระทรวงมหาดไทย	-	-	-	-	-
40	สำนักงานปลัดกระทรวงมหาดไทย	-	-	-	-	-
41	สำนักงานปลัดกระทรวงมหาดไทย	-	-	-	-	-
42	สำนักงานปลัดกระทรวงมหาดไทย	-	-	-	-	69
พื้นที่ปลัดกระทรวง 5		7	-	-	7	83
43	สำนักงานปลัดกระทรวง 5	6	-	-	6	64
44	สำนักงานปลัดกระทรวงมหาดไทย	-	-	-	-	2
45	สำนักงานปลัดกระทรวงมหาดไทย	-	-	-	-	-
46	สำนักงานปลัดกระทรวงมหาดไทย	-	-	-	-	-
47	สำนักงานปลัดกระทรวงมหาดไทย	-	-	-	-	-
48	สำนักงานปลัดกระทรวงมหาดไทย	-	-	-	-	-
49	สำนักงานปลัดกระทรวงมหาดไทย	1	-	-	1	17
50	สำนักงานปลัดกระทรวงมหาดไทย	-	-	-	-	-
51	สำนักงานปลัดกระทรวงมหาดไทย	-	-	-	-	-
พื้นที่ปลัดกระทรวง 6		96	-	-	96	695
52	สำนักงานปลัดกระทรวง 6	38	-	-	38	292
53	สำนักงานปลัดกระทรวงมหาดไทย	-	-	-	-	-
54	สำนักงานปลัดกระทรวงมหาดไทย	-	-	-	-	-
55	สำนักงานปลัดกระทรวงมหาดไทย	-	-	-	-	-
56	สำนักงานปลัดกระทรวงมหาดไทย	29	-	-	29	173
57	สำนักงานปลัดกระทรวงมหาดไทย	-	-	-	-	13
58	สำนักงานปลัดกระทรวงมหาดไทย	-	-	-	-	-
59	สำนักงานปลัดกระทรวงมหาดไทย	22	-	-	22	182
60	สำนักงานปลัดกระทรวงมหาดไทย	7	-	-	7	37
61	สำนักงานปลัดกระทรวงมหาดไทย	-	-	-	-	-
พื้นที่ปลัดกระทรวง 7		10	-	-	10	55
62	สำนักงานปลัดกระทรวง 7	-	-	-	-	-
63	สำนักงานปลัดกระทรวงมหาดไทย	-	-	-	-	-
64	สำนักงานปลัดกระทรวงมหาดไทย	4	-	-	4	54
65	สำนักงานปลัดกระทรวงมหาดไทย	-	-	-	-	-
66	สำนักงานปลัดกระทรวงมหาดไทย	-	-	-	-	-
67	สำนักงานปลัดกระทรวงมหาดไทย	-	-	-	-	-
68	สำนักงานปลัดกระทรวงมหาดไทย	-	-	-	-	-
69	สำนักงานปลัดกระทรวงมหาดไทย	6	-	-	6	8
70	สำนักงานปลัดกระทรวงมหาดไทย	-	-	-	-	-
พื้นที่ปลัดกระทรวง 8		62	-	-	62	340
71	สำนักงานปลัดกระทรวง 8	-	-	-	-	-
72	สำนักงานปลัดกระทรวงมหาดไทย	-	-	-	-	-
73	สำนักงานปลัดกระทรวงมหาดไทย	-	-	-	-	-
74	สำนักงานปลัดกระทรวงมหาดไทย	-	-	-	-	-
75	สำนักงานปลัดกระทรวงมหาดไทย	-	-	-	-	-
76	สำนักงานปลัดกระทรวงมหาดไทย	62	-	-	62	339

ลำดับ ที่	หน่วยงาน	หมวดหมู่			รวม ทั้งหมด	จำนวน สะสม
		ข่าวภายในองค์กร	ข่าวจัดซื้อจัดจ้าง	ข่าวสมัครงาน		
77	สำนักงานปลัดจังหวัดพังงา	-	-	-	-	-
78	สำนักงานปลัดจังหวัดระนอง	-	-	-	-	4
79	สำนักงานปลัดจังหวัดตรัง	-	-	-	-	-
80	สำนักงานปลัดจังหวัดสุราษฎร์ธานี	-	-	-	-	-
พื้นที่ปลัดจังหวัดเขต 9		-	-	-	-	-
81	สำนักงานปลัดจังหวัดเขต 9	-	-	-	-	-
82	สำนักงานปลัดจังหวัดนครศรีธรรมราช	-	-	-	-	-
83	สำนักงานปลัดจังหวัดปัตตานี	-	-	-	-	-
84	สำนักงานปลัดจังหวัดสตูล	-	-	-	-	-
85	สำนักงานปลัดจังหวัดสงขลา	-	-	-	-	-
86	สำนักงานปลัดจังหวัดยะลา	-	-	-	-	-

จากตารางสรุปได้ว่าการเผยแพร่ข้อมูลข่าวสารผ่านระบบเผยแพร่ประชาสัมพันธ์และองค์ความรู้ด้านการปลัดจังหวัด (DLD Plus) ของหน่วยงานในสังกัดกรมปลัดจังหวัด เดือนกรกฎาคม ปีงบประมาณ พ.ศ.2561 ข้อมูล ณ วันจันทร์ที่ 2 กรกฎาคม พ.ศ. 2561 มีการเผยแพร่ข้อมูลข่าวสารทั้งหมด 241 ข่าว โดยมีหน่วยงานที่เผยแพร่ข้อมูลข่าวสารจำนวน 13 หน่วยงาน จากทั้งหมด 86 หน่วยงาน คิดเป็นร้อยละ 15.11 จากหน่วยงานทั้งหมด การเผยแพร่ข้อมูลข่าวสารเฉลี่ย 7.77 ข่าวต่อวัน และ 18.53 ข่าวต่อหน่วยงาน จังหวัดที่มีการเผยแพร่ข้อมูลข่าวสารมากที่สุดคือ สำนักงานปลัดจังหวัดพัทลุง จำนวน 62 ข่าว และพื้นที่ปลัดจังหวัดเขตที่มีจำนวนการเผยแพร่ข้อมูลข่าวสารรวมมากที่สุดคือ พื้นที่ปลัดจังหวัดเขต 6 จำนวน 96 ข่าว

ตารางแสดงจังหวัดที่เผยแพร่ข้อมูลข่าวสารผ่านระบบเผยแพร่
ประชาสัมพันธ์และองค์ความรู้ด้านการปลัดจังหวัด (DLD Plus)
มากที่สุด 5 อันดับแรก ประจำเดือน กรกฎาคม
ปีงบประมาณ พ.ศ.2561

ลำดับ	หน่วยงาน	จำนวนข่าวสาร
1	สำนักงานปลัดจังหวัดพัทลุง	62
2	สำนักงานปลัดจังหวัดอ่างทอง	43
3	สำนักงานปลัดจังหวัดเขต 6	38
4	สำนักงานปลัดจังหวัดพิษณุโลก	29
5	สำนักงานปลัดจังหวัดตาก	22

ตารางแสดงเขตที่เผยแพร่ข้อมูลข่าวสารผ่านระบบเผยแพร่
ประชาสัมพันธ์และองค์ความรู้ด้านการปลัดจังหวัด (DLD Plus)
มากที่สุด 5 อันดับแรก ประจำเดือน กรกฎาคม
ปีงบประมาณ พ.ศ.2561

ลำดับ	หน่วยงาน	จำนวนข่าวสาร
1	พื้นที่ปลัดจังหวัดเขต 6	92
2	พื้นที่ปลัดจังหวัดเขต 8	62
3	พื้นที่ปลัดจังหวัดเขต 1	48
4	พื้นที่ปลัดจังหวัดเขต 2	17
5	พื้นที่ปลัดจังหวัดเขต 7	10

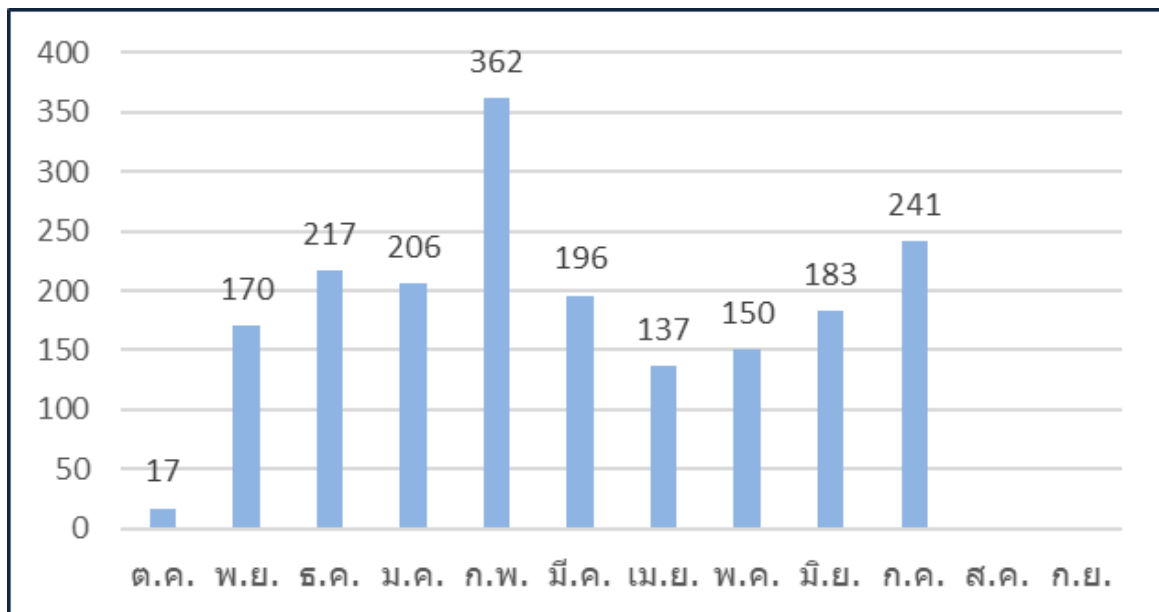
ตารางแสดงจำนวนการเผยแพร่ข้อมูลข่าวสารผ่านระบบเผยแพร่ประชาสัมพันธ์และองค์ความรู้ด้านการปลูสัตว์ (DLD Plus) รายเดือน ใน
ปีงบประมาณ พ.ศ.2561

ลำดับที่	หน่วยงาน	ปีงบประมาณ 2561												รวมทั้งหมด
		ต.ค.	พ.ย.	ธ.ค.	ม.ค.	ก.พ.	มี.ค.	เม.ย.	พ.ค.	มิ.ย.	ก.ค.	ส.ค.	ก.ย.	
รวมทั้งประเทศ		17	170	217	206	362	196	137	150	183	241	-	-	1,924
พื้นที่ปลูสัตว์เขต 1		3	-	17	22	43	46	8	14	18	48	-	-	219
1	สำนักงานปลูสัตว์เขต 1	3	-	10	-	17	14	6	2	2	5	-	-	59
2	สำนักงานปลูสัตว์กรุงเทพมหานคร	-	-	2	-	-	-	-	-	-	-	-	-	2
3	สำนักงานปลูสัตว์จังหวัดอ่างทอง	-	-	5	10	7	32	2	10	16	43	-	-	125
4	สำนักงานปลูสัตว์จังหวัดพระนครศรีอยุธยา	-	-	-	3	6	-	-	2	-	-	-	-	11
5	สำนักงานปลูสัตว์จังหวัดชัยนาท	-	-	-	-	-	-	-	-	-	-	-	-	-
6	สำนักงานปลูสัตว์จังหวัดลพบุรี	-	-	-	-	-	-	-	-	-	-	-	-	-
7	สำนักงานปลูสัตว์จังหวัดนนทบุรี	-	-	-	9	13	-	-	-	-	-	-	-	22
8	สำนักงานปลูสัตว์จังหวัดปทุมธานี	-	-	-	-	-	-	-	-	-	-	-	-	-
9	สำนักงานปลูสัตว์จังหวัดสระบุรี	-	-	-	-	-	-	-	-	-	-	-	-	-
10	สำนักงานปลูสัตว์จังหวัดสิงห์บุรี	-	-	-	-	-	-	-	-	-	-	-	-	-
พื้นที่ปลูสัตว์เขต 2		-	45	58	29	5	8	-	5	8	17	-	-	175
11	สำนักงานปลูสัตว์เขต 2	-	-	-	-	-	-	-	-	-	-	-	-	-
12	สำนักงานปลูสัตว์จังหวัดชลบุรี	-	44	43	29	-	8	-	5	8	17	-	-	154
13	สำนักงานปลูสัตว์จังหวัดฉะเชิงเทรา	-	-	-	-	-	-	-	-	-	-	-	-	-
14	สำนักงานปลูสัตว์จังหวัดจันทบุรี	-	-	12	-	-	-	-	-	-	-	-	-	12
15	สำนักงานปลูสัตว์จังหวัดนครนายก	-	-	-	-	-	-	-	-	-	-	-	-	-
16	สำนักงานปลูสัตว์จังหวัดปราจีนบุรี	-	-	-	-	-	-	-	-	-	-	-	-	-
17	สำนักงานปลูสัตว์จังหวัดระยอง	-	1	3	-	4	-	-	-	-	-	-	-	8
18	สำนักงานปลูสัตว์จังหวัดสมุทรปราการ	-	-	-	-	-	-	-	-	-	-	-	-	1
19	สำนักงานปลูสัตว์จังหวัดสระแก้ว	-	-	-	-	-	-	-	-	-	-	-	-	-
20	สำนักงานปลูสัตว์จังหวัดตราด	-	-	-	-	-	-	-	-	-	-	-	-	-
พื้นที่ปลูสัตว์เขต 3		14	24	26	6	79	10	20	19	18	1	-	-	217
21	สำนักงานปลูสัตว์เขต 3	-	-	-	-	-	-	-	-	-	-	-	-	-
22	สำนักงานปลูสัตว์จังหวัดอำนาจเจริญ	-	-	-	-	1	-	-	-	-	-	-	-	1
23	สำนักงานปลูสัตว์จังหวัดบุรีรัมย์	-	-	-	-	-	2	-	1	-	1	-	-	4
24	สำนักงานปลูสัตว์จังหวัดชัยภูมิ	-	-	-	-	-	-	-	-	-	-	-	-	-
25	สำนักงานปลูสัตว์จังหวัดนครราชสีมา	-	-	-	-	-	-	-	-	-	-	-	-	-
26	สำนักงานปลูสัตว์จังหวัดศรีสะเกษ	-	-	-	-	-	-	-	-	-	-	-	-	-
27	สำนักงานปลูสัตว์จังหวัดสุรินทร์	-	5	3	-	6	2	18	10	7	-	-	-	51
28	สำนักงานปลูสัตว์จังหวัดอุบลราชธานี	-	15	15	6	9	-	-	-	5	-	-	-	50
29	สำนักงานปลูสัตว์จังหวัดยโสธร	14	4	8	-	63	6	2	8	6	-	-	-	111
พื้นที่ปลูสัตว์เขต 4		-	15	25	-	17	14	-	1	3	-	-	-	75
30	สำนักงานปลูสัตว์เขต 4	-	-	-	-	-	-	-	-	-	-	-	-	-
31	สำนักงานปลูสัตว์จังหวัดบึงกาฬ	-	-	-	-	-	-	-	1	-	-	-	-	1
32	สำนักงานปลูสัตว์จังหวัดขอนแก่น	-	-	-	-	-	-	-	-	-	-	-	-	-
33	สำนักงานปลูสัตว์จังหวัดกาฬสินธุ์	-	-	-	-	-	2	-	-	3	-	-	-	5
34	สำนักงานปลูสัตว์จังหวัดนครพนม	-	-	-	-	-	-	-	-	-	-	-	-	-
35	สำนักงานปลูสัตว์จังหวัดเลย	-	-	-	-	-	-	-	-	-	-	-	-	-
36	สำนักงานปลูสัตว์จังหวัดมุกดาหาร	-	-	-	-	-	-	-	-	-	-	-	-	-
37	สำนักงานปลูสัตว์จังหวัดมหาสารคาม	-	-	-	-	-	-	-	-	-	-	-	-	-
38	สำนักงานปลูสัตว์จังหวัดหนองบัวลำภู	-	-	-	-	-	-	-	-	-	-	-	-	-
39	สำนักงานปลูสัตว์จังหวัดหนองคาย	-	-	-	-	-	-	-	-	-	-	-	-	-
40	สำนักงานปลูสัตว์จังหวัดร้อยเอ็ด	-	-	-	-	-	-	-	-	-	-	-	-	-
41	สำนักงานปลูสัตว์จังหวัดสกลนคร	-	-	-	-	-	-	-	-	-	-	-	-	-
42	สำนักงานปลูสัตว์จังหวัดอุดรธานี	-	15	25	25	17	12	-	-	-	-	-	-	69
พื้นที่ปลูสัตว์เขต 5		-	7	1	18	20	12	-	-	18	7	-	-	83

ลำดับที่	หน่วยงาน	ปีงบประมาณ 2561												รวมทั้งหมด
		ต.ค.	พ.ย.	ธ.ค.	ม.ค.	ก.พ.	มี.ค.	เม.ย.	พ.ค.	มิ.ย.	ก.ค.	ส.ค.	ก.ย.	
43	สำนักงานปลัดกระทรวงเขต 5	-	-	-	15	13	12	-	-	18	6	-	-	64
44	สำนักงานปลัดกระทรวงจังหวัดเชียงใหม่	-	-	-	1	1	-	-	-	-	-	-	-	2
45	สำนักงานปลัดกระทรวงจังหวัดเชียงราย	-	-	-	-	-	-	-	-	-	-	-	-	-
46	สำนักงานปลัดกระทรวงจังหวัดลำปาง	-	-	-	-	-	-	-	-	-	-	-	-	-
47	สำนักงานปลัดกระทรวงจังหวัดลำพูน	-	-	-	-	-	-	-	-	-	-	-	-	-
48	สำนักงานปลัดกระทรวงจังหวัดแม่ฮ่องสอน	-	-	-	-	-	-	-	-	-	-	-	-	-
49	สำนักงานปลัดกระทรวงจังหวัดน่าน	-	7	1	2	6	-	-	-	-	1	-	-	17
50	สำนักงานปลัดกระทรวงจังหวัดแพร่	-	-	-	-	-	-	-	-	-	-	-	-	-
51	สำนักงานปลัดกระทรวงจังหวัดพะเยา	-	-	-	-	-	-	-	-	-	-	-	-	-
พื้นที่ปลัดกระทรวงเขต 6		-	59	68	90	90	93	30	84	85	96	-	-	695
52	สำนักงานปลัดกระทรวงเขต 6	-	22	22	28	43	38	22	47	32	38	-	-	292
53	สำนักงานปลัดกระทรวงจังหวัดกำแพงเพชร	-	-	-	-	-	-	-	-	-	-	-	-	-
54	สำนักงานปลัดกระทรวงจังหวัดนครสวรรค์	-	-	-	-	-	-	-	-	-	-	-	-	-
55	สำนักงานปลัดกระทรวงจังหวัดเพชรบูรณ์	-	-	-	-	-	-	-	-	-	-	-	-	-
56	สำนักงานปลัดกระทรวงจังหวัดพิษณุโลก	-	27	16	22	24	29	7	9	10	29	-	-	173
57	สำนักงานปลัดกระทรวงจังหวัดพิจิตร	-	1	5	1	6	-	-	-	-	-	-	-	13
58	สำนักงานปลัดกระทรวงจังหวัดสุโขทัย	-	-	-	-	-	-	-	-	-	-	-	-	-
59	สำนักงานปลัดกระทรวงจังหวัดตาก	-	9	18	36	15	18	5	26	36	22	-	-	182
60	สำนักงานปลัดกระทรวงจังหวัดอุทัยธานี	-	-	7	3	2	8	1	2	7	7	-	-	37
61	สำนักงานปลัดกระทรวงจังหวัดอุดรธานี	-	-	-	-	-	-	-	-	-	-	-	-	-
พื้นที่ปลัดกระทรวงเขต 7		-	-	2	2	6	3	17	8	7	10	-	-	55
62	สำนักงานปลัดกระทรวงเขต 7	-	-	-	-	-	-	-	-	-	-	-	-	-
63	สำนักงานปลัดกระทรวงจังหวัดกาญจนบุรี	-	-	-	-	-	-	-	-	-	-	-	-	-
64	สำนักงานปลัดกระทรวงจังหวัดนครปฐม	-	-	2	2	4	3	17	8	7	4	-	-	54
65	สำนักงานปลัดกระทรวงจังหวัดเพชรบุรี	-	-	-	-	-	-	-	-	-	-	-	-	-
66	สำนักงานปลัดกระทรวงจังหวัดประจวบคีรีขันธ์	-	-	-	-	-	-	-	-	-	-	-	-	-
67	สำนักงานปลัดกระทรวงจังหวัดราชบุรี	-	-	-	-	-	-	-	-	-	-	-	-	-
68	สำนักงานปลัดกระทรวงจังหวัดสมุทรสาคร	-	-	-	-	-	-	-	-	-	-	-	-	-
69	สำนักงานปลัดกระทรวงจังหวัดสุพรรณบุรี	-	-	-	-	2	-	-	-	-	6	-	-	8
70	สำนักงานปลัดกระทรวงจังหวัดสมุทรสงคราม	-	-	-	-	-	-	-	-	-	-	-	-	-
พื้นที่ปลัดกระทรวงเขต 8		-	20	20	39	102	10	57	9	21	62	-	-	340
71	สำนักงานปลัดกระทรวงเขต 8	-	-	-	-	-	-	-	-	-	-	-	-	-
72	สำนักงานปลัดกระทรวงจังหวัดชุมพร	-	-	-	-	-	-	-	-	-	-	-	-	-
73	สำนักงานปลัดกระทรวงจังหวัดภูเก็ต	-	-	-	-	-	-	-	-	-	-	-	-	-
74	สำนักงานปลัดกระทรวงจังหวัดกระบี่	-	-	-	-	-	-	-	-	-	-	-	-	-
75	สำนักงานปลัดกระทรวงจังหวัดนครศรีธรรมราช	-	-	-	-	-	-	-	-	-	-	-	-	-
76	สำนักงานปลัดกระทรวงจังหวัดพัทลุง	-	20	20	39	98	10	57	9	24	62	-	-	339
77	สำนักงานปลัดกระทรวงจังหวัดพังงา	-	-	-	-	-	-	-	-	-	-	-	-	-
78	สำนักงานปลัดกระทรวงจังหวัดระนอง	-	-	-	-	4	-	-	-	-	-	-	-	4
79	สำนักงานปลัดกระทรวงจังหวัดตรัง	-	-	-	-	-	-	-	-	-	-	-	-	-
80	สำนักงานปลัดกระทรวงจังหวัดสุราษฎร์ธานี	-	-	-	-	-	-	-	-	-	-	-	-	-
พื้นที่ปลัดกระทรวงเขต 9		-	-	-	-	-	-	-	-	-	-	-	-	-
81	สำนักงานปลัดกระทรวงเขต 9	-	-	-	-	-	-	-	-	-	-	-	-	-
82	สำนักงานปลัดกระทรวงจังหวัดนราธิวาส	-	-	-	-	-	-	-	-	-	-	-	-	-
83	สำนักงานปลัดกระทรวงจังหวัดปัตตานี	-	-	-	-	-	-	-	-	-	-	-	-	-
84	สำนักงานปลัดกระทรวงจังหวัดสตูล	-	-	-	-	-	-	-	-	-	-	-	-	-
85	สำนักงานปลัดกระทรวงจังหวัดสงขลา	-	-	-	-	-	-	-	-	-	-	-	-	-
86	สำนักงานปลัดกระทรวงจังหวัดยะลา	-	-	-	-	-	-	-	-	-	-	-	-	-

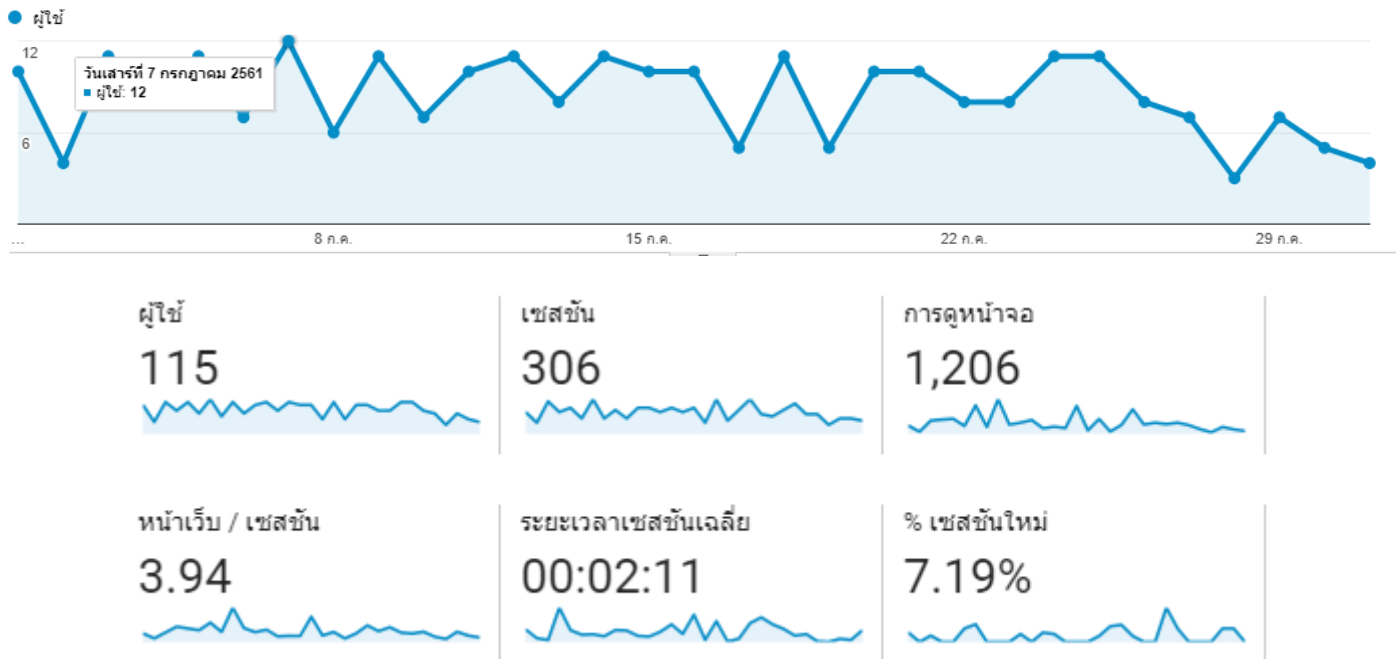
จากตารางสรุปได้ว่าการเผยแพร่ข้อมูลข่าวสารผ่านระบบเผยแพร่ประชาสัมพันธ์และองค์ความรู้ด้านการปศุสัตว์ (DLD Plus) ของหน่วยงานในสังกัดกรมปศุสัตว์ ปีงบประมาณ พ.ศ.2561 ข้อมูล ณ วันศุกร์ที่ 2 กรกฎาคม พ.ศ. 2561 มีการเผยแพร่ข้อมูลข่าวสารทั้งหมด 241 ข่าว โดยมีหน่วยงานที่เผยแพร่ข้อมูลข่าวสารจำนวน 13 หน่วยงาน จากทั้งหมด 86 หน่วยงาน คิดเป็นร้อยละ 15.11 จากหน่วยงานทั้งหมด

แผนภูมิแสดงจำนวนการเผยแพร่ข้อมูลข่าวสารผ่านระบบเผยแพร่ประชาสัมพันธ์และองค์ความรู้ด้านการปศุสัตว์ (DLD Plus) รายเดือน ในปีงบประมาณ พ.ศ.2561

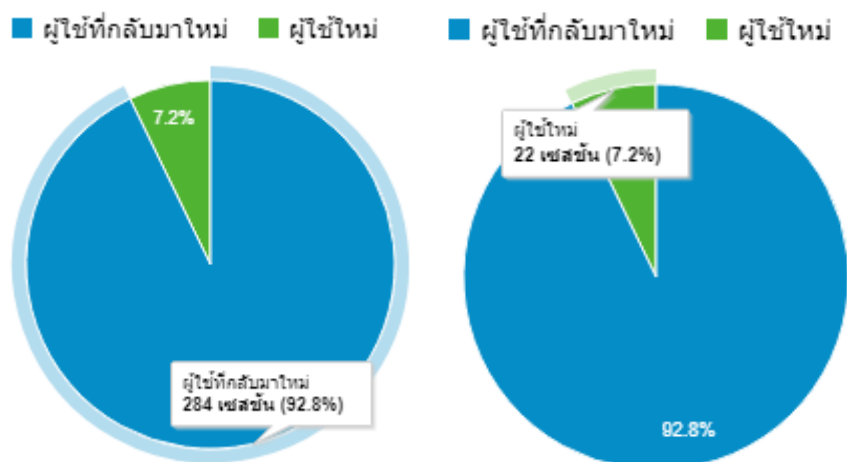


2. สถิติการใช้งานระบบเผยแพร่ประชาสัมพันธ์และองค์ความรู้ด้านการปศุสัตว์ (DLD Plus)

สถิติการใช้งานระบบเผยแพร่ประชาสัมพันธ์และองค์ความรู้ด้านการปศุสัตว์ หรือ DLD Plus ในเดือนมิถุนายน ปีงบประมาณ พ.ศ.2561 มีรายละเอียดดังนี้



จากข้อมูลข้างต้นสรุปได้ว่า มีผู้ใช้งานระบบเผยแพร่ประชาสัมพันธ์และองค์ความรู้ด้านการปศุสัตว์ (DLD Plus) ในเดือนกรกฎาคม ปีงบประมาณ พ.ศ. 2561 ทั้งหมด 115 คน โดยในวันเสาร์ที่ 7 กรกฎาคม พ.ศ. 2561 มีจำนวนผู้ใช้งานมากที่สุด จำนวน 12 คน ซึ่งมีจำนวนการใช้งานระบบฯ รวมทั้งหมด 306 ครั้ง (หากไม่มีการใช้งานเป็นระยะเวลาเกิน 30 นาที และกลับมาใช้อีกครั้งระบบจะนับเป็นครั้งใหม่) โดยระยะเวลาเฉลี่ยในการเข้าใช้งานต่อหนึ่งครั้งใช้เวลา 02:11 นาที จำนวนหน้าจอที่ดูทั้งหมด 1,206 หน้าจอ (การดูหน้าจอเดียวซ้ำหลายครั้งจะถูกนับด้วย) และจำนวนหน้าจอเฉลี่ยต่อการเข้าใช้งานระบบฯ ต่อหนึ่งครั้งมีจำนวน 3.94 หน้าจอ (การดูหน้าจอหนึ่งในแต่ละครั้งจะถูกนับแยกกัน ซึ่งรวมถึงการดูหน้าจอเดียวกันซ้ำหลายครั้ง)



จากกราฟวงกลมแสดงให้เห็นสัดส่วนการเข้าใช้งานระบบฯ ระหว่างผู้ใช้ใหม่และผู้ใช้ที่กลับมาใหม่ โดยผู้ใช้ที่กลับมาใหม่ มีการเข้าใช้งานระบบฯจำนวน 284 ครั้ง คิดเป็นร้อยละ 92.8 ของจำนวนการเข้าใช้งานทั้งหมด ซึ่งมากกว่าผู้ใช้งานใหม่ที่มีการเข้าใช้งานระบบฯจำนวน 22 ครั้ง คิดเป็นร้อยละ 7.2 ของจำนวนการเข้าใช้งานทั้งหมด

ตารางการดูหน้าจอรระบบเผยแพร่ประชาสัมพันธ์และองค์ความรู้ด้านการปศุสัตว์ (DLD Plus) 5 อันดับแรก

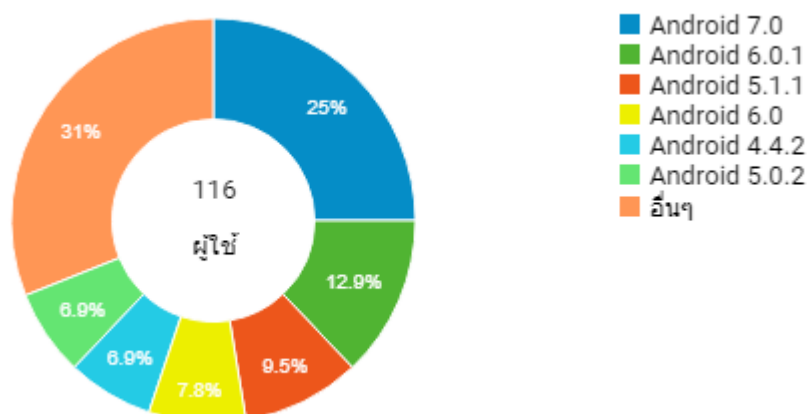
ลำดับ	ชื่อหน้าจอ	การดูหน้าจอ
1	หน้าแรก	561
2	หน้ารายละเอียดข่าว	179
3	หน้าคลังความรู้	120
4	หน้าคลังข่าว	100
5	หน้าคลังสถานที่ติดต่อ	72

จากตารางด้านบนเป็นการสรุปการเข้าดูหน้าจอในระบบเผยแพร่ประชาสัมพันธ์และองค์ความรู้ด้านการปศุสัตว์ (DLD Plus) หน้าจอที่มีผู้เข้าใช้งานมากที่สุด คือ หน้าแรก มีจำนวนการเข้าใช้งานทั้งหมด 561 ครั้ง จากจำนวนหน้าจอที่ดูทั้งหมด 1,206 หน้าจอ

ตารางการเข้าใช้งานระบบเผยแพร่ประชาสัมพันธ์และองค์ความรู้ด้านการปศุสัตว์ (DLD Plus) แยกตามระบบปฏิบัติการ

ลำดับ	ระบบปฏิบัติการ	เซสชัน
1	Android	104
2	iOS	11
3	อื่นๆ(not set)	-

รุ่นของระบบปฏิบัติการ



จากตารางพบว่าการเข้าใช้งานระบบเผยแพร่ประชาสัมพันธ์และองค์ความรู้ด้านการปศุสัตว์ (DLD Plus) ผ่านระบบปฏิบัติการ Android มากที่สุด มีจำนวนการเข้าใช้งานระบบคือ 104 ครั้ง โดยเวอร์ชันที่มีการเข้าใช้งานมากที่สุดคือ Android เวอร์ชันอื่นๆ(สูงกว่า) และระบบปฏิบัติการ iOS มีจำนวนการเข้าใช้งานคือ 11 ครั้ง