



บันทึกข้อความ

เลขที่รับที่	AA071
วันที่	1 26 2555
เวลา	10.35

ส่วนราชการ สำนักงานปศุสัตว์จังหวัดราชบุรี (กลุ่มยุทธศาสตร์ฯ) โทร. ๐-๓๒๓๓-๓๘๐๒ ๐-๓๒๓๑-๕๓๐๑

ที่ รบ.๐๐๐๗/๓๐๕๕

วันที่ ๒๙ ตุลาคม ๒๕๕๕

ศูนย์สารสนเทศ	44271
เลขที่	9 พ.๕๕
วันที่	10.35

เรื่อง การตรวจสอบและยืนยันการปรับปรุงฐานข้อมูลเกษตรกรผู้เลี้ยงสัตว์ ปีงบประมาณ ๒๕๕๕

เรียน อธิบดีกรมปศุสัตว์


ตามหนังสือกรมปศุสัตว์ ที่ กษ ๐๖๐๘/ว๑๗๕๖๔ ลงวันที่ ๑๕ สิงหาคม ๒๕๕๕ เรื่อง การตรวจสอบและยืนยันการปรับปรุงฐานข้อมูลเกษตรกรผู้เลี้ยงสัตว์ ปีงบประมาณ ๒๕๕๕ ให้สำนักงานปศุสัตว์จังหวัดราชบุรี ทำการตรวจสอบและยืนยันการปรับปรุงฐานข้อมูลเกษตรกรผู้เลี้ยงสัตว์ปีงบประมาณ ๒๕๕๕ ตามแบบฟอร์ม รฐปศ.๑๐ และส่งข้อมูลให้ศูนย์สารเทศ นั้น

สำนักงานปศุสัตว์จังหวัดราชบุรี ได้ดำเนินการตรวจสอบและยืนยันการปรับปรุงข้อมูลเกษตรกรผู้เลี้ยงสัตว์ ปี ๒๕๕๕ เสร็จเรียบร้อยแล้ว รายละเอียดตามแบบรฐปศ.๑๐ ที่แนบมาพร้อมนี้

จึงเรียนมาเพื่อโปรดทราบ

วิมลรัตน์
 (นางวิมลรัตน์ สุภาคม)
 ปศุสัตว์จังหวัดราชบุรี


19/10 พ.ศ. ๕๕
วิมลรัตน์
๒๕๕๕

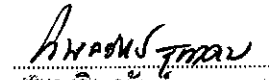


แบบฟอร์มการตรวจสอบและยืนยันการปรับปรุงฐานข้อมูลเกษตรกรผู้เลี้ยงสัตว์ ปี ๒๕๕๕ สำนักงานปศุสัตว์จังหวัดราชบุรี ข้อมูล ณ วันที่ 30 กันยายน 2555

Column A	B	C	D	E	F	G	H	I	J	K	L	M	N	O	P	Q
อำเภอ	โคเนื้อ		โคนม		กระบือ		สุกร		ไก่		เป็ด		แพะ		แกะ	
	จำนวน	เกษตรกร	จำนวน	เกษตรกร	จำนวน	เกษตรกร	จำนวน	เกษตรกร	จำนวน	เกษตรกร	จำนวน	เกษตรกร	จำนวน	เกษตรกร	จำนวน	เกษตรกร
๑. เมืองราชบุรี	17,175	1,686	697	31	13	4	251,178	153	1,313,308	2,438	18,049	136	2,133	62	94	2
๒. จอมบึง	19,021	1,494	1,512	39	152	31	338,183	241	1,549,132	2,486	1,835	121	1,438	56	72	2
๓. สวนผึ้ง	4,808	439	-	-	162	13	5,893	195	398,874	892	2,632	166	5,446	148	144	6
๔. ดำเนินสะดวก	2,874	273	2,172	53	-	-	6,061	17	29,923	858	3,952	84	555	11	-	-
๕. บ้านโป่ง	16,492	1,358	24,537	1,021	-	-	120,825	315	908,301	5,158	119,912	225	1,295	44	3	1
๖. บางแพ	7,601	798	3,632	217	-	-	187,659	86	58,250	1,016	85,232	182	481	24	-	-
๒. โพธาราม	22,723	2,610	25,933	1,267	141	12	304,750	661	2,980,520	3,114	142,601	598	944	43	5	2
๘. ปากท่อ	25,936	2,167	-	-	32	5	572,421	267	636,860	1,395	10,187	246	641	18	32	2
๙. วัดเพลง	1,140	73	-	-	-	-	16	2	6,786	199	98	7	-	-	-	-
๑๐. บ้านคา	8,959	524	6	1	3	3	2,593	160	257,875	1,002	2,039	96	3,495	90	20	1
รวมทั้งจังหวัด	126,729	11,422	58,489	2,629	503	68	1,789,579	2,097	8,139,829	18,558	386,537	1,861	16,428	496	370	16

หมายเหตุ : หน่วยงานสัตว์ (ตัว) , จำนวนเกษตรกร(ครัวเรือน)


 (นายสุนันท์ สมพงษ์อินทร์)
 หัวหน้ากลุ่มยุทธศาสตร์และสารสนเทศการพัฒนาปศุสัตว์
 ผู้ตรวจสอบข้อมูล


 (นางวิมลรัตน์ สุภากรณ)
 ปศุสัตว์จังหวัดราชบุรี
 ผู้ยืนยันข้อมูล